

Муниципальное бюджетное общеобразовательное учреждение  
«Средняя общеобразовательная школа №1 имени Героя Российской Федерации  
Ю.Д.Недвиги» муниципального образования «Барышский район»  
Ульяновской области

Рассмотрена  
на заседании методического совета  
протокол № 5 от 28.06.2024 г.

Принята  
на заседании педагогического совета  
протокол № 11 от 01.07.2024 г.

Утверждаю:  
Директор МБОУ СОШ №1 МО  
«Барышский район»

  
И.Ю.Титова  
печать  
Приказ № 93 от 02.07.2024 г.

**ДОПОЛНИТЕЛЬНАЯ ОБЩЕОБРАЗОВАТЕЛЬНАЯ  
ОБЩЕРАЗВИВАЮЩАЯ ПРОГРАММА  
художественной направленности  
«Театральная студия «Маска»  
(школьный театр)**

Уровень программы: продвинутый  
Форма реализации программы: очная  
Срок реализации: 1 год  
Объем программы: 144 часа  
Возраст обучающихся: 11-18 лет

Программу реализует:  
педагог дополнительного образования

Кузнецова Татьяна Николаевна

Г. Барыш, 2024 год

Муниципальное бюджетное общеобразовательное учреждение  
«Средняя общеобразовательная школа №1 имени Героя Российской Федерации  
Ю.Д.Недвиги» муниципального образования «Барышский район»  
Ульяновской области

Рассмотрена  
на заседании методического совета  
протокол № 5 от 28.06.2024 г.

Принята  
на заседании педагогического совета  
протокол № 11 от 01.07.2024 г.

Утверждаю:  
Директор МБОУ СОШ №1 МО  
«Барышский район»

\_\_\_\_\_ И.Ю.Титова  
печать  
Приказ № 93 от 02.07.2024 г.

**ДОПОЛНИТЕЛЬНАЯ ОБЩЕОБРАЗОВАТЕЛЬНАЯ  
ОБЩЕРАЗВИВАЮЩАЯ ПРОГРАММА  
художественной направленности  
«Театральная студия «Маска»  
(школьный театр)**

Уровень программы: продвинутой  
Форма реализации программы: очная  
Срок реализации: 1 год  
Объем программы: 144 часа  
Возраст обучающихся: 11-18 лет

Программу реализует:  
педагог дополнительного образования

Кузнецова Татьяна Николаевна

# Содержание

## **1. Комплекс основных характеристик программы**

- 1.1. Пояснительная записка
- 1.2. Цель и задачи
- 1.3. Планируемые результаты
- 1.4. Учебно-тематический план
- 1.5. Содержание учебно-тематического плана Программы

## **2. Комплекс организационно-педагогических условий**

- 2.1. Календарный учебный график
- 2.2. Формы аттестации/контроля
- 2.3. Оценочные материалы
- 2.4. Методическое обеспечение
- 2.5. Условия реализации программы
- 2.6. Воспитательный компонент

## **3. Список литературы**

# 1. КОМПЛЕКС ОСНОВНЫХ ХАРАКТЕРИСТИК ПРОГРАММЫ

## 1.1. Пояснительная записка

Дополнительная общеобразовательная общеразвивающая программа «Театральная студия «Маска» (далее – Программа) разработана для реализации на базе созданных новых мест дополнительного образования детей в рамках федерального проекта «Успех каждого ребенка» национального проекта «Образование».

Программа разработана в соответствии со следующими нормативно-правовыми актами:

Федеральным законом от 29 декабря 2012 года № 273-ФЗ «Об образовании в Российской Федерации» (ст. 2, ст. 15, ст.16, ст.17, ст.75, ст. 79)

приказом Минпросвещения РФ от 09.11.2018 года № 196 «Об утверждении Порядка организации и осуществления образовательной деятельности по дополнительным общеобразовательным программам»

приказом от 30 сентября 2020 г. № 533 «О внесении изменений в порядок организации и осуществления образовательной деятельности по дополнительным общеобразовательным программам, утвержденный приказом Министерства просвещения Российской Федерации от 9 ноября 2018 г. № 196»

методическими рекомендациями по проектированию дополнительных общеразвивающих программ № 09-3242 от 18.11.2015 года

СП 2.4.3648-20 Санитарно-эпидемиологические требования к организациям воспитания и обучения, отдыха и оздоровления детей и молодежи

Письмом Минобрнауки России от 28.08.2015 года № АК – 2563/05 «О методических рекомендациях» (вместе с Методическими рекомендациями по организации образовательной деятельности с использованием сетевых форм реализации образовательных программ);

приказом Министерства науки и высшего образования Российской Федерации и Министерства просвещения Российской Федерации от 05.08.2020 г. № 882/391 «Об организации и осуществлении образовательной деятельности при сетевой форме реализации образовательных программ»;

приказом Министерства образования и науки РФ от 23.08.2017 года № 816 «Порядок применения организациями, осуществляющих образовательную деятельность электронного обучения, дистанционных образовательных технологий при реализации образовательных программ»;

методическими рекомендациями от 20 марта 2020 г. по реализации образовательных программ начального общего, основного общего, среднего общего образования, образовательных программ среднего профессионального образования и дополнительных общеобразовательных программ с применением электронного обучения и дистанционных образовательных технологий;

методическими рекомендациями по реализации адаптированных дополнительных общеобразовательных программ, способствующих социально-психологической реабилитации, профессиональному самоопределению детей с ограниченными возможностями здоровья, включая детей инвалидов, с учетом их образовательных потребностей (письмо от 29.03.2016 № ВК-641/09);

Уставом МБОУ СОШ №1 МО «Барышский район», реализующим ДООП, утверждённым приказом управления образования МО «Барышский район» №156 от 29.04.2021 г.;

положением о разработке, структуре и порядке утверждения дополнительной общеразвивающей программы МБОУ СОШ №1 МО «Барышский район» (приказ №32 от 27.01.2021г.);

положением о проведении промежуточной и итоговой аттестации обучающихся МБОУ СОШ №1 МО «Барышский район» (приказ №32 от 27.01.2021г.).

Уровень освоения Программы: продвинутый.

Направленность (профиль) программы - художественная.

### **Актуальность Программы.**

Состоит в том, что обучение детей театральному искусству, как искусству синтетическому, является одним из средств воспитания школьника через слово, движения, голос, отношение к окружающему миру, что в результате характеризует действительно культурного человека, человека любящего свое Отечество. Современное общество требует от человека освоения основных базовых навыков

так называемых soft skills – эмоциональной грамотности, управления вниманием, способности работать в условиях кросскультурности, творчества и креативности, способности к (само) обучению в любой профессиональной деятельности. Именно на развитие этих навыков ориентирована Программа.

При создании спектакля существует личная ответственность каждого за свою деятельность и деятельность каждого обеспечивает общий результат. Развитие субъектности является основой саморазвития личности, способствует формированию активной жизненной позиции. Это делает данную программу актуальной в современных условиях.

### **Новизна Программы.**

Новизна образовательной программы «Театральная студия «Маска» состоит в системном и комплексном подходе к театральному образованию учащихся через использование методов театральной педагогики и инновационных образовательных технологий: личностно-ориентированного применением игровых и здоровьесберегающих технологий, информационных технологий, проектной деятельности и т.д. Обучение театральному искусству по данной программе представляет целостную систему взаимосвязанных между собою разделов: «Беседы о театре», «Мир театра», «Сценическая речь», «Основы актерской грамоты», «Сценическое движение», «Искусство быть зрителем». В программу включен профориентационный компонент: приглашение на занятия деятелей театрального искусства, профессиональных специалистов по световому, звуковому, художественному оформлению постановок для проведения мастер-классов, творческих встреч, а также экскурсии за кулисы театра.

Программа реализуется в сетевом взаимодействии с учреждениями культуры, театрами, музеями, образовательными организациями высшего и среднего профессионального образования по актерскому мастерству и профессиональным направлениям театральной деятельности.

### **Отличительные особенности Программы.**

При создании программы учитывался тот факт, что театр - это синтез многих видов искусства: литературы, музыки, живописи, танца, пластики. В

процессе обучения дети и подростки получают обширные и глубокие знания в этих областях. Занятия способствуют развитию у подростков личностных качеств, способности эффективно взаимодействовать с окружающими, вырабатывают навыки коллективного анализа. Программа даёт возможность каждому обучающемуся с разными способностями реализовать себя как в массовой постановочной работе, так и в сольном исполнении, выбрать самому из предложенного материала роль, элементы костюма, музыкальное сопровождение.

Педагогическая целесообразность Программы заключается в оптимальном сочетании теоретических и практических занятий, формирование как предметных, так и метапредметных компетенций, что обеспечивает максимальное усвоение данной программы.

**Адресат Программы:** дети в возрасте от 11 до 18 лет.

Средний и старший школьный возраст (подростковый) 11-18 лет. Ведущая деятельность в этом возрасте — учебно-профессиональная, в процессе которой формируются такие новообразования, как мировоззрение, профессиональные интересы, самосознание, мечта и идеалы. Ведущие позиции начинают занимать общественно-полезная деятельность и интимно-личностное общение со сверстниками. Пытаясь утвердиться в новой социальной позиции, подросток старается выйти за рамки ученических дел в другую сферу, имеющую социальную значимость.

Подростки чаще начинают опираться на мнение референтной группы сверстников, активно ищут авторитетов, кумиров для подражания, которые служат им регуляторами их поведения и критерием оценки поведения других людей. Утрачиваются прежние авторитеты, эмоциональная сфера становится более хрупкой и неустойчивой к генезису социума, может проявляться экспрессивность, агрессивность, неумение сдерживать себя, резкость поведения. Если у младших школьников повышенная тревожность возникает при контактах с незнакомыми взрослыми, то у подростков напряженность и тревога, стремление жить по своим идеалам, может проявляться в отношениях с родителями и сверстниками в форме конфликтных ситуаций. К подростковому возрасту относится половое созревание и так называемый кризис половой идентичности, оказывающий немаловажное

влияние на психическое развитие подростков в целом и нередко являющееся фактором возникающих депрессивных состояний: подросток осознает себя уже не ребенком, но еще и не полноценным взрослым. Педагогу важно стать для детей другом, которому можно доверить свои проблемы, получить мудрый совет и духовную помощь. И здесь также будет важна гибкая индивидуальная работа, умение не задевать самолюбие ребенка, уважать его суждения, бережно и аккуратно их корректируя.

Занятия в школьном театре развивают фантазию, воображение, внимание, концентрацию, память и осознанную реакцию. У школьников и подростков театральные занятия прекрасно развивают умение владеть собой, импровизировать и управлять своими эмоциями в разных жизненных ситуациях.

Театральные занятия – это игра. А игра – самое эффективное средство для избавления от детских страхов.

#### **Состав группы и количество обучающихся.**

Наполняемость групп зависит от года обучения и соответствует Уставу образовательной организации, продвинутой - 10-15 человек.

#### **Срок реализации и объем Программы.**

Срок освоения Программы - 1 год.

Объем Программы - 144 часа.

#### **Режим занятий.**

Режим занятий зависит от года обучения и от специфики организации учебно-воспитательного процесса. Занятия запланированы: продвинутой уровень - 144 часа (2 раза в неделю в 1-й год обучения по 2 академических часа), 1 группа, академический час равен 45 минутам, перерыв между парными занятиями составляет 5-10 минут.

#### **Особенности организации образовательного процесса.**

Программа реализуется по очной форме обучения с применением электронного обучения и дистанционных образовательных технологий.

**Основными формами образовательного процесса** являются следующие виды занятий: занятие-лекция, занятие-практика, занятие-репетиция, занятие-тренировка, мастер-класс, занятие-экскурсия (поход детей в театр, музей,



кино), мастер-класс продвинутого уровня (приглашение деятелей искусств района и области), занятие-экскурсия.

В процессе обучения используется групповая и индивидуальная форма организации занятий.

## **1.2. Цель и задачи.**

**Цель программы** - создание условий для духовно-нравственного развития личности ребёнка, а также художественно-эстетического вкуса средствами театрального искусства.

### **Задачи**

#### ***Образовательные:***

- продолжать формировать у обучающихся углубленные знания теоретических основ театральной деятельности и актерского мастерства;
- формировать компетенции по этапам работы: актера над ролью, режиссёра, сценариста, помощника режиссера, светооформителя, звукооператора, костюмера и т.д.;
- углублять знания по основам сценической речи, орфоэпии, сценическому движению;
- обучать приемам самостоятельной работы над дикцией и дыханием;
- обучать правилам соблюдения гигиены голоса;
- совершенствовать внешнюю и внутреннюю актёрскую психотехнику.

#### ***Развивающие:***

- продолжать развивать и укреплять эмоционально-волевую сферу личности, эмоциональный интеллект;
- продолжать развивать и совершенствовать необходимые для актера психические процессы (памяти, многоплоскостного внимания, фантазию и воображение, грамотную речь, эмпатию, рефлексивность) творческие способности;
- совершенствовать умение снимать физические и психические зажимы системой упражнений.

#### ***Воспитательные:***

- продолжать воспитывать художественный вкус, интерес к театральному искусству;

- формировать осознание принадлежности к русской культуре, гражданскую позицию по отношению к Родине;
- формировать способность к саморазвитию и личностному росту;
- укреплять духовно-нравственное сознание;
- закреплять и применять на практике этические нормы поведения на сцене, в зрительном зале, в социуме;
- воспитывать лидерские качества через приобщение учащихся к самостоятельной творческой деятельности;
- воспитывать уважительное отношение к другим участникам объединения и их творчеству;
- формировать осознание значения семьи и семейных ценностей;
- повышать культурный уровень обучающихся через посещение театров, музеев и работы с классической литературой.

### **1.3. Планируемые результаты.**

#### *Личностные:*

- сформирован художественный вкус, устойчивый интерес к театральному искусству;
- сформировано осознание принадлежности к русской культуре, гражданская позиция по отношению к Родине;
- сформирована способность к саморазвитию и личностному росту;
- укреплено духовно-нравственное сознание;
- закреплены и применяются на практике этические нормы поведения на сцене, в зрительном зале, в социуме;
- сформированы лидерские качества через приобщение учащихся к самостоятельной творческой деятельности;
- сформировано уважительное отношение к другим участникам объединения и их творчеству;
- сформировано осознанное и уважительное отношение к семейным ценностям;
- высокий культурный уровень обучающихся по итогам посещения театров, музеев и работы с классической литературой.

### ***Метапредметные:***

- усовершенствована и укреплена эмоционально-волевая сфера личности, эмоциональный интеллект;
- развиты психические процессы памяти, многоплоскостного внимания, фантазии и воображения, эмпатии и рефлексии, творческие способности;
- развиты умения снимать физические и психические зажимы системой упражнений.

### ***Предметные:***

- приобретены обучающимися углубленные знания теоретических основ театральной деятельности и актерского мастерства;
- сформированы компетенции по: этапам работы актера над ролью, работе режиссера, сценариста, помощника режиссера, светооформителя, звукооператора, костюмера;
- приобретены углубленные знания по основам сценической речи, орфоэпии, сценическому движению, приёмам работы над дикцией и дыханием, требованиям к гигиене голоса;
- усовершенствована внешняя и внутренняя актерская психотехника.

## 1.4. Учебно-тематический план.

№ п/п	Название раздела, темы	Количество часов		
		Всего	Теория	Практика
	Вводное занятие.	<b>2</b>	<b>0,5</b>	<b>1,5</b>
<b>1</b>	<b>Раздел «Русская театральная школа начала 20 века»</b>	<b>6</b>	<b>4</b>	<b>2</b>
1.1.	Труды по актерскому мастерству. М. Чехов, Е. Вахтангов, Б. Захава	2	2	
1.2.	Развитие театрального искусства на современном этапе.	2	1	1
1.3.	Специфика и жанровое разнообразие драматургии.	2	1	1
<b>2</b>	<b>Раздел «Актерская мастерская»</b>	<b>14</b>	<b>2</b>	<b>12</b>
2.1.	Этапы работы актера над ролью	2	1	1
2.2.	Сценическое действие	4	1	3
2.3.	Сценическая пластика	4	-	4
2.4.	Сценическая речь	4	-	4
<b>3</b>	<b>Раздел «Искусство быть зрителем»</b>	<b>6</b>	<b>-</b>	<b>6</b>
3.1.	Игры, упражнения, беседы, встречи с актерами, режиссерами, зрительские практики	6	1	5
<b>4</b>	<b>Раздел «Постановочная работа»</b>	<b>116</b>	<b>-</b>	<b>116</b>
4.1.	Драматургический отечественный и зарубежный материал для постановок в детско-юношеском театре	4	-	4
4.2.	Профессиональный подход к созданию разножанровых постановок. Видение автора, сценариста и режиссера пьесы, малой драматургии, моноспектаклей	4	-	4
4.3.	Выбор и обсуждение постановок	4	-	4
4.4.	Единство света и звука. Создание светозвуковой партитуры постановок	6	-	6
4.5.	Основы звуковой акустики	2	-	2
4.6.	Технологии звукового монтажа	4	-	4
4.7.	Основы монтажа фонограмм	4	-	4
4.8.	Видеомонтаж и его применение в малых формах драматургии	4	-	4
4.9.	Работа над малыми театральными формами. Сценарий и режиссура	4	-	4
4.10.	Репетиции. Постановки малых форм: моноспектакли, перформанс, вербатим, инсценировки	10	-	10
4.11.	Репетиции. Постановка драматического спектакля	58	-	58
4.12.	Творческие показы	12	-	12
	<b>Всего</b>	<b>144</b>	<b>7,5</b>	<b>136,5</b>

## 1.5. Содержание учебно-тематического плана

**Введение. 2 часа.**

Краткое введение в курс учебного процесса.

**Раздел 1. «Русская театральная школа». 6 часов.**

Теория - 4 часа. Практика - 2 часа.

Тема 1.1. Труды по актерскому мастерству.

Теория 2 часа. М. Чехов, Е. Вахтангов, Б. Захава. Просмотр видеозаписей.

Обсуждение.

Формы контроля: наблюдение, опрос.

Оборудование: ноутбук, мышь компьютерная, комплект акустической системы.

Тема 1.2. Развитие театрального искусства на современном этапе.

Теория 1 час. Тенденции развития современной театральной школы России.

Практика 1 час. Видеопросмотр, анализ и обсуждение современной театральной молодежной постановки.

Формы контроля: наблюдение, опрос.

Оборудование: ноутбук, мышь компьютерная, комплект акустической системы.

Тема 1.3. Специфика и жанровое разнообразие драматургии. Классика.

Теория 1 час. Понятие специфики и жанра драматургических произведений.

Практика 1 час. Выявление жанровых предпочтений актерского коллектива, обсуждение.

Формы контроля: наблюдение, опрос, презентация

Оборудование: ноутбук, мышь компьютерная, комплект акустической системы

**Раздел 2. «Актерская мастерская». 14 час .**

Теория - 2 часа. Практика - 12 часов.

Тема 2.1. Этапы работы актера над ролью.

Теория 1 час. Метод действенного анализа.

Практика 1 час. Тренинг-практикум «Как я буду работать над ролью»

Формы контроля: тренинг-практикум, творческие этюды.

Оборудование: ноутбук, мышь компьютерная, комплект акустической системы.

Тема 2.2. Сценическое действие.

Теория 1 час. Структура сценического действия.

Практика 3 часа. Этюды на действия в условиях вымысла для достижения цели с преодолением внешних препятствий (препятствует кто-то или что-то) или внутренних препятствий (страх, трусость, осторожность и т. п.).

Формы контроля: творческие этюды.

Оборудование: ноутбук, мышь компьютерная, комплект акустической системы.

### Тема 2.3. Сценическая пластика.

Практика 2 часа. Упражнения на развитие гибкости, ловкости, подвижности опорно-двигательного аппарата. Координация, темпоритм.

Практика 2 часа. Техника пантомимы. Упражнения на развитие мимической выразительности. Упражнения для развития основных приемов пантомимы. Создание самостоятельных пластических миниатюр. Форма контроля: пластические этюды и миниатюры, открытый урок.

Оборудование: ноутбук, мышь компьютерная, комплект акустической системы, ширма «черный кабинет».

### Тема 2.4. Сценическая речь.

Практика 2 часа. Речевая манера актера. Тон, ритм, темп. Упражнения на примере басен. Логические и психологические паузы.

Формы контроля: контрольные упражнения, входящая диагностика речевых навыков.

Оборудование: ноутбук, мышь компьютерная, комплект акустической системы, ширма «черный кабинет», радиомикрофоны.

Практика 2 часа. Интонация. Этюды и упражнения на интонационную выразительность в текстах.

Формы контроля: контрольные упражнения.

Оборудование: ноутбук, мышь компьютерная, комплект акустической системы, ширма «черный кабинет», радиомикрофоны.

## **Раздел 3. «Искусство быть зрителем». 6 часов.**

Практика 5 часов. Игры, упражнения, беседы, зрительские практики. Посещение театральных постановок. Просмотр репертуара театральных площадок города, выбор постановок для просмотра, посещение с последующим обсуждением: «Небольшой театр», «Молодежный театр», «Драматический театр»

(практика семейных просмотров). Продолжение коллективных и семейных традиций. Посещение спектаклей детских театральных коллективов.

Формы контроля: наблюдение, опрос, практикум.

#### **Раздел 4. Постановочная работа. 116 часов.**

Практика - 116 часов.

Тема 4.1. Практика 4 часа. Рекомендуемый драматургический отечественный и зарубежный материал (классика) для постановок в детско-юношеском театре.

Формы контроля: беседа, опрос.

Оборудование: ноутбук, мышь компьютерная, комплект акустической системы.

Тема 4.2. Практика 4 часа. Профессиональный подход к созданию разножанровых постановок. Видение автора, сценариста и режиссера пьесы малой драматургии, моноспектакля.

Формы контроля: наблюдение, опрос.

Оборудование: ноутбук, мышь компьютерная, комплект акустической системы.

Тема 4.3. Практика 4 часа. Выбор и обсуждение постановок.

Формы контроля: наблюдение, читка произведения в ролях.

Оборудование: ноутбук, мышь компьютерная, комплект акустической системы.

Тема 4.4. Практика 6 часов. Единство света и звука. Создание светозвуковой партитуры постановок.

Формы контроля: наблюдение, демонстрация работы, практикум.

Оборудование: ноутбук, мышь компьютерная, комплект акустической системы, комплект световой аппаратуры.

Тема 4.5. Практика 2 часа. Основы звуковой акустики.

Формы контроля: наблюдение, опрос, презентация.

Оборудование: ноутбук, мышь компьютерная, комплект акустической системы.

Тема 4.6. Практика 4 часа. Технологии звукового монтажа.

Формы контроля: наблюдение, презентация, демонстрация работы.

Оборудование: ноутбук, мышь компьютерная, комплект акустической системы.

Тема 4.7. Практика 4 часа. Основы монтажа фонограмм.

Формы контроля: наблюдение, демонстрация работы, практикум.

Оборудование: ноутбук, мышь компьютерная, комплект акустической системы.

Тема 4.8. Практика 4 часа. Видеомонтаж и его применение в малых формах драматургии.

Формы контроля: наблюдение, демонстрация работы, практикум.

Оборудование: ноутбук, мышь компьютерная, комплект акустической системы.

Тема 4.9. Практика 4 часа. Работа над малыми формами драматургии. Сценарий и режиссура.

Формы контроля: наблюдение, творческие этюды, театральные миниатюры.

Оборудование: ноутбук, мышь компьютерная, комплект акустической системы.

Тема 4.10. Практика 10 часов. Постановки малых театральных форм: литературно-музыкальных композиций, инсценировок, моноспектаклей, перформанс, вербатим.

Формы контроля: наблюдение, показ, промежуточная диагностика.

Оборудование: ноутбук, мышь компьютерная, комплект акустической системы, комплект световой аппаратуры, ширмы, радиомикрофоны.

Тема 4.11. Практика 58 часов. Репетиции. Постановка драматического спектакля.

Формы контроля: наблюдение, актёрский психотренинг, итоговая диагностика.

Оборудование: ноутбук, мышь компьютерная, комплект акустической системы, комплект световой аппаратуры, ширмы, радиомикрофоны.

Тема 4.12. Практика 12 часов. Творческие показы.

Формы контроля: театрализованный показ, подведение итогов.

Оборудование: ноутбук, мышь компьютерная, комплект акустической системы, радиомикрофоны, комплект световой аппаратуры.



## 2. КОМПЛЕКС ОРГАНИЗАЦИОННО-ПЕДАГОГИЧЕСКИХ УСЛОВИЙ

### 2.1. Календарный учебный график

Место проведения: Актовый зал, кабинет музыки, учебные кабинеты.

Время проведения занятий: с 15.00 до 17.00 в будни, с 10.00 до 12.00 по субботам.

Изменения расписания занятий: *вносятся на основании приказа*

№ п/п	Тема занятия	Кол-во часов	Форма занятия	Форма контроля	Дата планируемая (число, месяц)	Дата фактическая (число, месяц)	Причина изменения даты
1.	Вводное занятие. Краткое введение в учебный курс.	2	Беседа, практическое занятие	Наблюдение	02.09.		
2.	«Русская театральная школа» Труды по актерскому мастерству М.Чехова, Б.Захавы, Е.Вахтангова	2	Беседа, практическое занятие	Наблюдение, опрос	09.09		
3.	Развитие театрального искусства на современном этапе. Видеопросмотр и обсуждение современной молодежной постановки.	2	Беседа, практическое занятие	Наблюдение, опрос	14.09		
4.	Специфика и жанровое разнообразие драматургии. Классика. Выявление жанровых предпочтений коллектива.	2	Беседа, практическое занятие	Наблюдение, опрос, презентация	16.09		
5.	«Актерская мастерская» Этапы работы актера над ролью. Метод действенного анализа. Тренинг - практикум работы над ролью.	2	Беседа, практическое занятие	Тренинг-практикум Творческие этюды	21.09		
6.	Сценическое действие. Этюды на действия в условиях вымысла.	2	Беседа, практическое занятие	Творческие этюды	23.09		

№ п/п	Тема занятия	Кол-во часов	Форма занятия	Форма контроля	Дата планируемая (число, месяц)	Дата фактическая (число, месяц)	Причина изменения даты
7.	Сценическое действие. Этюды на действия в условиях вымысла, преодоление препятствий.	2	Беседа, практическое занятие	Творческие этюды	28.09		
8.	Сценическая пластика. Упражнения на развитие гибкости.	2	Беседа, практическое занятие	Пластические этюды и миниатюры	30.09		
9.	Сценическая пластика. Техника пантомимы.	2	Беседа, практическое занятие	Открытый урок	05.10		
10.	Сценическая речь. Речевая манера актера.	2	Беседа, практическое занятие	Контрольные упражнения	07.10		
11.	Интонация. Этюды и упражнения на интонационную выразительность речи.	2	Беседа, практическое занятие	Практикум	12.10		
12.	«Искусство быть зрителем». Игры, упражнения, зрительская практика.	6	Беседа, практическое занятие	Наблюдение, опрос, практикум	21.10		
13.	«Постановочная работа» .Рекомендуемый драматургический отечественный и зарубежный материал (классика) для постановок в детско- юношеском театре.	2	Беседа, практическое занятие	Беседа, опрос	26.10		
14.	Рекомендуемый драматургический отечественный и зарубежный материал (классика) для постановок в детско- юношеском театре. Выбор и обсуждение.	2	Беседа, практическое занятие	Беседа, опрос	28.10		
15.	Профессиональный подход к созданию разножанровых постановок.	2	Беседа, практическое занятие	Наблюдение, опрос	02.10		
16.	Видение автора, сценариста и режиссера пьесы малой драматургии.	2	Беседа, практическое занятие	Наблюдение, опрос	09.11		

№ п/п	Тема занятия	Кол-во часов	Форма занятия	Форма контроля	Дата планируемая (число, месяц)	Дата фактическая (число, месяц)	Причина изменения даты
17.	Работа над малыми театральными формами. Обсуждение постановки.	2	Беседа, практическое занятие	Наблюдение, читка произведения в ролях	11.11		
18.	Выбор и обсуждение постановок малой драматургии.	2	Беседа, практическое занятие	Наблюдение, читка произведения в ролях	16.11		
19.	Единство света и звука.	2	Беседа, практическое занятие	Наблюдение, демонстрация работы, практикум	18.11		
20.	Создание светозвуковой партитуры постановок.	2	Беседа, практическое занятие	Наблюдение, демонстрация работы, практикум	23.11		
21.	Создание светозвуковой партитуры постановок.	2	Беседа, практическое занятие	Наблюдение, демонстрация работы, практикум	25.11		
22.	Основы звуковой акустики.	2	Беседа, практическое занятие	Наблюдение, опрос, презентация	30.11		
23.	Технологии звукового монтажа.	2	Беседа, практическое занятие	Наблюдение, презентация, демонстрация работы	02.12		
24.	Технологии звукового монтажа	2	Беседа, практическое занятие	Наблюдение, презентация, демонстрация работы	07.12		
25.	Основы монтажа фонограмм.	2	Беседа, практическое занятие	Наблюдение, демонстрация работы, практикум	09.12		

№ п/п	Тема занятия	Кол-во часов	Форма занятия	Форма контроля	Дата планируемая (число, месяц)	Дата фактическая (число, месяц)	Причина изменения даты
26.	Основы монтажа фонограмм.	2	Беседа, практическое занятие	Наблюдение, демонстрация работы, практикум	14.12		
27.	Видеомонтаж и его применение в малых формах драматургии.	2	Беседа, практическое занятие	Наблюдение, демонстрация работы, практикум	16.12		
28.	Видеомонтаж и его применение в малых формах драматургии.	2	Беседа, практическое занятие	Наблюдение, демонстрация работы, практикум	21.12		
29.	Работа над малыми театральными формами. Сценарий и режиссура.	2	Беседа, практическое занятие	Наблюдение, творческие этюды, театральные миниатюры	23.12		
30.	Работа над малыми театральными формами. Сценарий и режиссура.	2	Беседа, практическое занятие	Наблюдение, творческие этюды, театральные миниатюры	28.12		
31.	Репетиции. Постановки малых форм: моноспектакли, перформанс, вербатим, инсценировки.	2	Беседа, практическое занятие	Наблюдение, показ, актёрский психотренинг	30.12		
32.	Репетиции. Постановки малых форм: моноспектакли, перформанс, вербатим, инсценировки.	2	Беседа, практическое занятие	Промежуточная диагностика	11.01		
33.	Репетиции. Постановки малых форм: моноспектакли, перформанс, вербатим, инсценировки.	2	Беседа, практическое занятие	Наблюдение, показ, актёрский психотренинг	13.01		

№ п/п	Тема занятия	Кол-во часов	Форма занятия	Форма контроля	Дата планируемая (число, месяц)	Дата фактическая (число, месяц)	Причина изменения даты
34.	Репетиции. Постановки малых форм: моноспектакли, перформанс, вербатим, инсценировки.	2	Беседа, практическое занятие	Наблюдение, показ, актёрский психотренинг	18.01		
35.	Репетиции. Постановки малых форм: моноспектакли, перформанс, вербатим, инсценировки.	2	Беседа, практическое занятие	Наблюдение, показ, актёрский психотренинг	20.01		
36.	Творческий показ.	2	Беседа, практическое занятие	Театрализованный показ	25.01		
37.	Творческий показ.	2	Беседа, практическое занятие	Театрализованный показ	27.01		
38.	Искусство быть зрителем. Игры, упражнения, зрительская практика.	2	Беседа, практическое занятие	Наблюдение, опрос, практикум	01.02		
39.	Репетиция драматической постановки.	2	Беседа, практическое занятие	Наблюдение, практикум	03.02		
40.	Репетиция драматической постановки.	2	Беседа, практическое занятие	Наблюдение, практикум	10.02		
41.	Репетиция драматической постановки.	2	Беседа, практическое занятие	Наблюдение, практикум	15.02		
42.	Репетиция драматической постановки.	2	Беседа, практическое занятие	Наблюдение, практикум	24.02		
43.	Репетиция драматической постановки.	2	Беседа, практическое занятие	Наблюдение, практикум	01.03		
44.	Репетиция драматической постановки.	2	Беседа, практическое занятие	Наблюдение, практикум	03.03		

№ п/п	Тема занятия	Кол-во часов	Форма занятия	Форма контроля	Дата планируемая (число, месяц)	Дата фактическая (число, месяц)	Причина изменения даты
45.	Репетиция драматической постановки.	2	Беседа, практическое занятие	Наблюдение, практикум	10.03		
46.	Репетиция драматической постановки.	2	Беседа, практическое занятие	Наблюдение, практикум	15.03		
47.	Искусство быть зрителем. Игры, упражнения, зрительская практика.	2	Беседа, практическое занятие	Наблюдение, опрос, практикум	17.03		
48.	Репетиция драматической постановки.	2	Беседа, практическое занятие	Наблюдение, практикум	22.03		
49.	Творческий показ	2	Беседа, практическое занятие	Театрализованный показ	24.03		
50.	Репетиция драматической постановки	2	Беседа, практическое занятие	Наблюдение, практикум	29.03		
51.	Репетиция драматической постановки	2	Беседа, практическое занятие	Наблюдение, практикум	31.03		
52.	Репетиция драматической постановки	2	Беседа, практическое занятие	Наблюдение, практикум	05.04		
53.	Репетиция драматической постановки	2	Беседа, практическое занятие	Наблюдение, практикум	07.04		
54.	Репетиция драматической постановки	2	Беседа, практическое занятие	Открытое занятие	12.04		
55.	Репетиция драматической постановки	2	Беседа, практическое занятие	Наблюдение, практикум	21.04		

№ п/п	Тема занятия	Кол-во часов	Форма занятия	Форма контроля	Дата планируемая (число, месяц)	Дата фактическая (число, месяц)	Причина изменения даты
56.	Репетиция драматической постановки	2	Беседа, практическое занятие	Наблюдение, практикум	26.04		
57.	Репетиция драматической постановки	2	Беседа, практическое занятие	Наблюдение, практикум	28.04		
58.	Репетиция драматической постановки	2	Беседа, практическое занятие	Наблюдение, практикум	03.05		
59.	Творческий показ	2	Беседа, практическое занятие	Театрализованн ый показ	05.05		
60.	Репетиция драматической постановки	2	Беседа, практическое занятие	Наблюдение, практикум	10.05		
61.	Репетиция драматической постановки	2	Беседа, практическое занятие	Наблюдение, практикум	12.05		
62.	Репетиция драматической постановки	2	Беседа, практическое занятие	Наблюдение, практикум	17.05		
63.	Репетиция драматической постановки	2	Беседа, практическое занятие	Наблюдение, практикум	19.05		
64.	Репетиция драматической постановки	2	Беседа, практическое занятие	Наблюдение, практикум	24.05		
65.	Репетиция драматической постановки	2	Беседа, практическое занятие	Наблюдение, практикум	26.05		
66.	Репетиция драматической постановки	2	Беседа, практическое занятие	Наблюдение, практикум	31.05		

№ п/п	Тема занятия	Кол-во часов	Форма занятия	Форма контроля	Дата планируемая (число, месяц)	Дата фактическая (число, месяц)	Причина изменения даты
67.	Репетиция драматической постановки	2	Беседа, практическое занятие	Наблюдение, практикум	01.06		
68.	Репетиция драматической постановки	2	Беседа, практическое занятие	Наблюдение, практикум	12.06		
69.	Творческий показ	2	Беседа, практическое занятие	Театрализованн ый показ	01.06		
70	Творческий показ	2	Беседа, практическое занятие	Театрализован ный показ постановки. Подведение итогов.	12.06		
	Итого:	144					



## 2.2. Формы аттестации/контроля

Перед началом обучения проводится входной контроль (диагностика). Результаты диагностики позволяют выявить детей, имеющих определенные предпосылки (начальные навыки или трудности) для успешного освоения программы. Формы контроля: опрос, наблюдение.

Промежуточная и итоговая аттестация проводится в соответствии с Положением о проведении промежуточной и итоговой аттестации обучающихся.

Промежуточная аттестация проводится в течение каждого года обучения. Формы проведения промежуточной аттестации: опрос, тестирование, наблюдение, творческий показ.

Итоговая аттестация проводится после завершения всей учебной программы. Форма проведения: творческий показ.

В течение каждого учебного года проводится открытое занятие и отчетный спектакль.

Система демонстрации творческих достижений представлена следующими формами:

Демонстрация творческих работ, участие в показах по итогам практических занятий, опросе предоставляет возможность контроля уровня усвоенных знаний и навыков. Проводятся в конце изучения разделов или тем.

Открытое занятие и спектакль проводятся для демонстрации обучающимися сформированных умений и навыков в соответствии с изучаемым материалом. На них могут приглашаться представители педагогической и родительской общественности, обучающиеся других творческих объединений.

Отчетный спектакль – проводится ежегодно для демонстрации годовых творческих достижений обучающихся.

Обучающиеся также принимают участие в конкурсах разного уровня – областных региональных, межрегиональных, всероссийских.

### 2.3. Оценочные материалы

Диагностическая таблица для выявления творческого потенциала учащихся:

Параметры Критерии	Низкий	Средний	Высокий
Эмоциональная подвижность	Не умеет передавать эмоциональность исполняемой сцены, этюда. Создаваемый образ статичен.	При исполнении чувствуется внутренняя зажатость, скованность.	Во время исполнения образно-эмоционален. Естественен.
Творческий потенциал	Не умеет импровизировать, действует шаблонно. Пассивен.	Проявляет творческую активность, но не всегда справляется с поставленной задачей самостоятельно.	Творчески работает, подбирая реквизит, костюм, для передачи характера.
Пластическое воображение	Не имеет понятия о пластике, стеснителен, зажат. Мимика лица статичная.	Присутствует «Жест зажима».	Эмоционален, проявляет живость чувств. Гибкий, лёгкий в общении. Подвижные мышцы лица. Жесты выразительны.
Речь	Невнятная речь, эмоционально не окрашена, не умеет изменять темп речь.	«Глотает звуки» в повседневной речи, речь тихая.	Дикция чистая, чётко выговаривает текст, умеет менять темп речи, речь правильно интонационно окрашена.
Сценическое поведение	Теряется при выступлениях, допускает ошибки, которые не встречались в ходе репетиционного процесса.	Иногда теряет самоконтроль, испытывает трудности в концентрации.	Уверен в себе, адекватно реагирует на режиссёра.
Теоретическая подготовка	Владеет полученными знаниями менее чем 50% от изученного материала.	Объём усвоенных знаний более 50%.	Отлично ориентируется в изученном материале. Повышает уровень знаний самостоятельно
Личные творческие достижения	Положительная динамика незначительная.	Есть положительная динамика, но во время выступлений допускает ошибки.	Активно работает самостоятельно или с педагогом над совершенствованием умений и навыков.

Система оценки - 10 бальная, где  
10-30 баллов - низкий уровень,  
30-50 баллов - средний уровень,  
50-70 баллов - высокий уровень.

## **2.4. Методическое обеспечение программы**

Программа построена с учётом следующих принципов:

принцип развивающего обучения;

принцип воспитывающего обучения;

принцип гуманизации педагогического процесса;

принцип индивидуального подхода;

принцип научности и доступности;

принцип сознательности и активности;

принцип систематичности и последовательности (от простого к сложному);

принцип наглядности.

С каждым годом содержание занятия усложняется, но позволяет не форсировать конечные итоги, а предусматривает многократное повторение пройденного материала.

Чтобы занятия в объединении приносили максимальный эффект, необходимо учитывать некоторые дидактические требования:

тщательная подготовка к занятию, определение его содержания и приёмов обучения;

оптимальная интенсивность нагрузки;

воспитательный характер занятия;

эмоциональный характер занятия;

распределение приёмов обучения в соответствии со структурой занятия;

сочетание коллективного характера обучения с индивидуальным подходом;

закрепление пройденного материала на других занятиях или в другой деятельности.

Для реализации программы в работе с учащимися применяются следующие методы и приёмы:

1. Метод импровизации.
2. Словесный метод. С его помощью раскрывается содержание, элементарные основы описывается техника.
3. Метод наглядного восприятия. Способствует быстрому, глубокому и прочному усвоению программы, повышает интерес к занятиям.
4. Метод практического обучения, где в учебно-тренировочной работе осуществляется освоение основных умений и навыков, связанных с постановочной, репетиционной работой, осуществляется поиск художественного и технического решения.
5. На протяжении всех лет обучения в качестве дополнительного метода используется метод беседы: Цель этих бесед – формирование знаний о искусстве, расширение, формирование эстетического вкуса и идеала.

Наряду с вышеперечисленными методами на занятиях используются следующие приемы работы:

- комментирование;
- инструктирование;
- корректирование.

На занятиях творчески используются все виды информационной подачи материала:

- художественные материалы (художественные альбомы, репродукции);
- фото и видеоматериалы;
- тексты литературных произведений (басни, рассказы, драматургия) как основа этюдной работы.

Методические пособия, рекомендованные ВЦХТ:

1. Методическое пособие – практикум «Ритмика и сценические движения» <http://www.htvs.ru/institute/tsentr-nauki-i-metodologii>.

2. Методическое пособие – практикум «Культура и техника речи»  
<http://www.htvs.ru/institute/tsentr-nauki-i-metodologii>.

3. Методическое пособие – практикум «Основы актёрского мастерства»  
<http://www.htvs.ru/institute/tsentr-nauki-i-metodologii>.

## **2.5. Условия реализации программы**

Программа реализуется через специально созданные условия.

### Информационное обеспечение:

методическое обеспечение (наличие программы, методических разработок и рекомендаций);

дидактический материал (демонстрационный и раздаточный материал – видео мастер-классов по актерскому мастерству, фото- и видеоматериал для демонстрации, аудиозаписи).

### Материально-техническое обеспечение:

Для проведения теоретических и практических занятий используется учебный кабинет, соответствующий санитарно-гигиеническим нормам и требованиям не менее чем на 15 чел., актовый зал для проведения репетиций спектаклей и показов, а также

световая Т-образная стойка, 3 шт.;

светодиодный прожектор, 8 шт.;

DMX-пульт управления светом, 1 шт.;

акустическая система активная, 2-полосная, 2 шт.;

комплект из 2х стоек под колонки и сумка для переноски, 1 шт.;

радиосистема головная на 2 микрофона, 2 шт.;

радиосистема на 2 микрофона, 1 шт.;

микшерный пульт, 1 шт.;

ноутбук, диагональ 15,6”, 1 шт.;

мышь компьютерная с проводом не менее 1,5 м, 1 шт.;

ширма для декораций составная, ткань черная «блекаут» (300см x 220

см), стойки выдвижные, 3 шт.;

Для электронного обучения и обучения с применением дистанционных образовательных технологий используются технические средства, а также информационно-телекоммуникационные сети, обеспечивающие передачу по линиям связи указанной информации (образовательные онлайн-платформы, цифровые образовательные ресурсы, размещенные на образовательных сайтах, видеоконференции, вебинары, skype - общение, e-mail, облачные сервисы и т.д.).

#### Кадровое обеспечение.

Программу реализует педагог дополнительного образования с уровнем образования и квалификации, соответствующим профессиональному стандарту «Педагог дополнительного образования детей и взрослых».

## **2.6. Воспитательный компонент**

**Цель воспитательной работы:** создание условий для развития, саморазвития и самореализации личности в осваиваемой сфере деятельности, формирования гражданской позиции и системы традиционных духовно-нравственных ценностей.

#### **Задачи воспитательной работы:**

воспитывать художественный вкус, осознание принадлежности к русской культуре;

воспитывать умение сопереживать в игровых ситуациях на сцене, и в личных отношениях;

закреплять и применять на практике этические нормы поведения на сцене, зрительном зале, в социуме;

развивать лидерские качества через приобщение учащихся к самостоятельной творческой деятельности;

осознавать значения семьи и семейных ценностей;

формировать гражданскую позицию по отношению к Родине;

повышать культурный уровень учащихся через посещение театров и музеев и работы с классической литературой.

Приоритетные направления воспитательной деятельности:

культурологическое и эстетическое;

духовно-нравственное;

гражданско-патриотическое.

### **Методы, применяемые в воспитательной работе:**

В формировании мировоззрения: рассказ, беседа, пример, пояснение.

В формировании ответственности и норм поведения: создание воспитывающих ситуаций, приучение, требование, поручение.

Стимулирующие методы: соревновательные, игровые, поощрение, наказание.

Методы контроля: наблюдение, беседа, анализ и самоанализ, оценка и самооценка деятельности, обсуждение.

### **Планируемые результаты:**

сформирован художественный вкус и устойчивый интерес к театральному искусству,

осознана принадлежность к русской культуре;

сформирована гражданская позиция по отношению к Родине;

сформирована способность к саморазвитию и личностному росту;

укреплено духовно-нравственное сознание;

сформировано уважительное отношение к другим участникам объединения и их творчеству;

сформировано уважительное отношение к семье;

закреплены и применяются на практике этические нормы поведения на сцене, зрительном зале, в социуме.

### **Календарный план воспитательной работы.**

№	Название мероприятия	Задачи	Форма проведения	Сроки проведения
1	День знаний (1 сентября)	Привлечение обучающихся в театральный коллектив	презентация театрального коллектива	сентябрь
2	«Мы любим	Формирование единой	игры и тренинги	сентябрь

	театр»»	команды, сплоченной общими интересами	на сплочение театрального коллектива	
3.	Участие в областном конкурсе театрального творчества «Мастер+ученик»	эстетическое и нравственное воспитание подрастающего поколения на основе приобщения к театральному искусству	конкурс	22 сентября
4.	Посещение театров г.Ульяновска и просмотр спектаклей	Формирование у обучающихся устойчивого интереса к театру как виду художественной культуры, к сценическому искусству и актерскому мастерству	экскурсия+ спектакль	ежеквартально
3	«День добрых дел»	Развитие творческой инициативы в проведении праздничных поздравлений для пожилых людей	коллективная творческая деятельность	октябрь
4	Участие в конкурсе «Театральное Приволжье»	Создание условий для развития театрального искусства через привлечение детей к участию в конкурсах и фестивалях	региональный этап фестиваля детских театральных коллективов Ульяновской области	октябрь-декабрь
5.	Участие в фестивале театральных профессий «Закулисье»	Знакомство с театральными профессиями	областной фестиваль театральных профессий	ноябрь
6.	Участие в новогодних мероприятиях «Коляда»	Приобщение к русской культуре, народным традициям	театрализованное представление	январь
7	Участие в мероприятии, посвященном «Блокадный Ленинград» к 80-летию освобождения Ленинграда в годы ВОВ	Воспитывать уважение к героическому прошлому нашего народа, приобщать к сохранению исторической правды.	беседа, просмотр документальных кадров	январь
8	Городская культурная декада «Театральный сезон»	Повышать культурный уровень обучающихся	посещение театральных постановок в городскую культурную декаду	март
9	Участие в мастер - классах	Повышение исполнительского	повышение профессионально	апрель-май



	победителей и призёров регионального этапа фестиваля «Театральное Приволжье»	мастерства участников театрального коллектива	о актерского мастерства	
10	Участие в региональном этапе Большого Всероссийского фестиваля в номинации «Театр»	Поддержка и развитие детского и юношеского творчества, художественно-эстетическое развитие и воспитание обучающихся, приобщение их к ценностям российской и мировой культуры и искусства	показ конкурсного спектакля	май-июнь
11	Выступления на школьных мероприятиях	Популяризация театрального искусства, духовно-нравственное воспитание средствами театра	творческие показы (номера, спектакль)	в течение года

### 3. СПИСОК ЛИТЕРАТУРЫ

#### Литература для педагога:

1. Методические рекомендации. В помощь начинающему руководителю школьного театра, педагогу дополнительного образования по театральной деятельности в образовательной организации – М., 2022.

2. Методические рекомендации «В помощь начинающему руководителю театральной студии, педагогу дополнительного образования по театральной деятельности в образовательной организации»-М., 2022.

3. Беликов А.Н., Высоковская С.М., Стасюк В.В., Мирошниченко О.В., Комиссарова Л.Г. Методическое пособие «Магия театра» -М., 2022.

4. Стасюк В.В., Марченко Г.В., Силина М.Г. Основы актерского мастерства, учебно - методическое пособие, практикум, –М., 2022.

5. Атлас новых профессий 3.0. / под ред. Д. Варламовой, Д. Судакова. — М.: «Интеллектуальная Литература», 2020.

6. Захава Б.Е. Вахтангов и его студия. – М., «Типография «Наука», 2010.

7. Никитина А.Б. Театр, где играют дети. – М.: Владос, 2001.






8. Дельгас Г. В., Фомина И. Н. Играя в театр, познаем мир // Эксперимент и инновации в школе.- 2008.- № 3.
9. Лейтес Н. С. Возрастная одарённость школьников.- М., 2000.
10. Накишова Е. Ю. Воспитательные возможности хорового театра детей и подростков // Инновационные проекты и программы в образовании.- 2012.- № 2.
11. Новикова Н. И. Социализация школьников средствами театральной педагогики // Эксперимент и инновации в школе - 2011.- № 3.
12. Дюпре В. Как стать актёром. - Ростов-на-Дону: Феникс, 2007.
13. Любимцев П.Е. Вахтангов продолжается! – М., NAVONA, 2017.
14. Юнисов М..М. Маленький театр: пьесы для домашних и школьных постановок. – Самара: Издательский дом «БАХРАХ-М», 2003.
15. Янсюкевич В.И. Репертуар для школьного театра: пособие для педагогов. – М.: «Гуманитарный издательский центр ВЛАДОС», 2001.
16. Станиславский К.С. «Работа актёра над собой.» изд. АСТ, 2017.
17. Захава Б. Е. «Мастерство актёра и режиссёра.» – М., Просвещение, 1978.
- 18.«Диагностика и развитие актерской одаренности» Сб. науч. трудов. – Л.: ЛГИТМИК, 1986.
19. Буров А.Г. Учебно-воспитательная работа в самодеятельном театре. - М.,1985.
20. Гиппиус С.В. «Гимнастика чувств». - М.-Л., 1967.
21. Корогодский З.Я. «Первый год. Начало». - М.,1971. (Б-чка в помощь худож. самодеятельности).
20. С.Гиппиус. Гимнастика чувств .<https://www.labyrinth.ru/books/222719/>

### **Литература для обучающихся:**

1. Лаптева Е.В. 1000 русских скороговорок для развития речи. – М.: Астрель, 2013.

2. Детская энциклопедия. 2008, № 3. О театре: познавательный журнал  
Издательство: Аргументы и факты, 2008.
3. Смолина, К. А. Сто великих театров мира / К.А. Смолина. – М.: Вече, 2002. - 480с.
4. Ремез А. «Мой друг – театр» М., « Советская Россия», 1967.
5. Вовненко И. «Волшебное закулирье Мариинского театра. Приключения Пети и Тани». Изд. Поляндрия, 2019.
6. Кондратенко А. «Театр» Изд.Дом Мещерякова, 2016.
7. Ломовцев Ю. «Представление начинается. История русского театра» Изд.Белый город, 2016.
8. Сергеева А. «Хочу все знать о театре», Изд.АСТ, 2019.

### **Литература, интернет-ресурсы для подготовки к занятиям:**

Методическое пособие – практикум «Ритмика и сценические движения»	<a href="http://www.htvs.ru/institute/tsentr-nauki-i-metodologii">http://www.htvs.ru/institute/tsentr-nauki-i-metodologii</a>	
Методическое пособие – практикум «Культура и техника речи»	<a href="http://www.htvs.ru/institute/tsentr-nauki-i-metodologii">http://www.htvs.ru/institute/tsentr-nauki-i-metodologii</a>	
Методическое пособие – практикум «Основы актёрского мастерства»	<a href="http://www.htvs.ru/institute/tsentr-nauki-i-metodologii">http://www.htvs.ru/institute/tsentr-nauki-i-metodologii</a>	
Сайт «Драматешка» «Театральные шумы»	<a href="http://dramateshka.ru/index.php/noiseslibrary">http://dramateshka.ru/index.php/noiseslibrary</a>	
Сайт «Драматешка» «Музыка»	<a href="http://dramateshka.ru/index.php/music">http://dramateshka.ru/index.php/music</a>	

Тест «Какой я зритель?»

**1. Для вас театр начинается с...**

- Кассы (1б)
- Вешалки (3б)
- Буфета (2б)

**2. Вы останавливаете свой выбор на том или ином спектакле, потому что...**

- Это спектакль модного театра, в нем заняты известные актеры (2б)
- Это спектакль не для всех — значит, вы не можете его пропустить! (3б)
- Его дают в пятницу — отличный способ культурно отдохнуть после рабочей недели (1б)

**3. Вы попадаете в театр...**

- Купив билет на тот вечер, когда вы свободны (2б)
- Выждав, пока сойдет премьерный ажиотаж, найдя билеты в амфитеатр по приемлемой цене (1б)
- По контрамарке, оставленной сотрудником литчасти театра на имя вашего приятеля — театрального критика (3б)

**4. Сколько театральных интерпретаций пьесы А.П. Чехова «Три сестры» вы видели в своей жизни?**

- Две-три (2б)
- Да я не помню... А что, их много было? (1б)
- Семь-восемь (3б)

**5. Месторасположение театра имеет для вас значение?**

- Да! Только центр города! Ведь после спектакля хотелось бы продолжить вечер (3б)
- Театр — не стены, но дух. Поеду хоть в цех бывшего завода на окраине, лишь бы встретиться с Искусством (1б)
- Предпочитаю привычные театры. Но в исключительном случае могу съездить в театр на окраине города (2б)

**6. Как долго в своей жизни вы мечтали быть актером?**

- Никогда не мечтал (1б)
- В детстве, отрочестве и ранней юности — как многие вокруг (2б)
- Честно говоря, в мечтах я до сих пор вижу себя на сцене... (3б)

**Ответы:**

6-9 баллов. Вы — залетная птица в театральном зале. Надеемся, однажды вы попадете на такой спектакль, который перевернет ваше сознание и вызовет стойкую потребность в регулярном посещении театра.

9-13 баллов. Вы — умеренный театрал. Перед вами открыты все горизонты.

14-18 баллов. Вы — продвинутый зритель, знаток и ценитель театра. Сил вам и времени (ибо театральная, фестивальная жизнь в крупных городах нашей страны бурлит)!

## Игра: «Театр, а люди в нем актеры!»

**Цель:** Научить детей действовать в соответствии с принятой на себя ролью, формировать доброжелательное отношение между детьми.

**Программное содержание:**

закреплять представления детей об учреждениях культуры, их социальной значимости;

закреплять знания детей о театре, видах театра, о труппе театра, работниках театра, показать коллективный характер работы в театре;

развивать диалогическую речь, выразительность исполнения роли.

**Материал и оборудование:**

Декорации (мягкие модули, макет солнца, костюмы для актеров, скалка, коса), билеты, программки, афиша, букеты цветов. Оборудование для игр: «Кафе», Салон «Модница». Грамзапись голосов театральной жизни.

**Ход игры:**

**Ведущий:**

Как хорошо, что есть театр!  
Он был и будет с нами вечно,  
Всегда готовый утверждать  
Что все на свете человечно.  
Здесь все прекрасно - жесты, маски,  
Костюмы, музыка, игра.  
Здесь оживают наши сказки  
И с ними светлый мир добра!

**Ведущий:** Ребята, сегодня я хочу предложить вам поиграть в игру

«Театр, а люди в нем актеры». Но сначала скажите, что же такое театр? (ответы обучающихся) Кто из вас был в театре? (ответы обучающихся)

**Обучающиеся:** Мы, мы были. Это такое культурное заведение, где ставят разные спектакли и показывают интересные представления.

**Ведущий:** Правильно, театры бывают разные. Какие виды вам известны?

**Обучающиеся:** Театр кукол, драматический театр, театр оперы и балета, теневой театр, пальчиковый, перчаточный, настольный театры.

**Ведущий:** Люди каких профессий работают в театре?

**Обучающиеся:** В театре работают: режиссер, декоратор, артисты, костюмер, гример. В кассе - билетер, в гардеробе - гардеробщица, в буфете – продавец, работники сцены.

**Ведущий:** Да, верно. Давайте распределим все эти роли между собой, кто кем хочет быть? (распределяем роли, уточняем обязанности)

**Ведущий:** Что надо сделать, чтобы попасть в театр? Правильно, купить билеты!

Поспешите купить билетик,  
Потому что очень скоро,  
Рано утром на рассвете  
Театр уедет в новый город.

Дети расходятся и начинают готовить место игры:

Гардеробщица делает вешалку и вешает на нее плечики, подготавливает программки и монокли.

Буфетчица расставляет продукты и товары для продажи, вытирает пыль со столов, затем сервирует столики.

Костюмер помогает артистам принять образ героев, затем гример наносит грим.

Работник сцены выставляет декорации: строит из мягких модулей домики лисы и зайца, расставляет елочки, пенек.

Режиссер следит и поправляет действия декоратора. (Звучит музыка: проверка

музыкальных инструментов)

Когда все готово:

Водитель везет их в театр. Зрители берут сумочки, покупают билеты. На входе зрители покупают билеты, в фойе продаются цветы. Гардеробщица развешивает вещи и предлагает программки. Перед началом представления зрители проходят в буфет, буфетчица предлагает соки, пирожное, шоколад, лимонад. Обслуживает посетителей, желает приятного аппетита. Затем, после их ухода она убирает со столиков посуду, наводит порядок в зале.

(Звенит третий звонок, зрителей просят занять свои места в зрительном зале, начинается спектакль. Звучит музыка, выходит ведущий).

**Ведущий:** Мы рады приветствовать вас в нашем театре. Представляем вашему вниманию сказку «Заюшкина избушка». Итак, мы начинаем. (Звучит музыка, начинается инсценировка сказки). После окончания инсценировки все артисты выходят на поклон. Зрители хлопают, кричат: «Браво, браво», дарят артистам цветы.

Ведущий представляет актеров и прощается со зрителями.

**Ведущий:** Вот и закончилась наша игра.

Понравилось ли вам играть в театр? (ответы обучающихся)

Что больше всего понравилось? (ответы обучающихся)

Кто кем был, какие действия производил? Справился ли со своей ролью? (ответы обучающихся)

## Скороговорки

### Скороговорки на букву р

#### На дворе трава

На дворе трава, на траве дрова  
Не руби дрова на траве двора.

#### Карл у Клары

Карл у Клары украл кораллы,  
Клара у Карла украла кларнет.

#### Корабли лавировали

Корабли лавировали, лавировали, да не  
вылавировали.

#### Скороговорка про покупки

Расскажите про покупки,  
Про какие про покупки?  
Про покупки, про покупки,  
Про покупочки мои.

#### Скороговорка про выдру

Выдра в ведро от выдры нырнула.  
Выдра в ведре с водой утонула.

#### Ехал грека через реку

Ехал Грека через реку,  
Видит Грека - в реке рак.  
Сунул Грека руку в реку,  
Рак за руку Грека - цап!

#### Выдра в тундре

В недрах тундры  
Выдры в гетрах  
Тырят в вёдра  
Ядра кедров!  
Выдрав с выдры  
В тундре гетры  
Вытру выдрой ядра кедров  
Вытру гетрой выдре морду  
Ядра в вёдра  
Выдру в тундру!

#### Скороговорки с шипящими звуками

Скороговорки с шипящими звуками -  
самые популярные скороговорки для  
детей на сложные шипящие согласные.

#### Скороговорка на букву Ж

Испугались медвежонка  
Ёж с ежихой и с ежонком,  
Стриж с стрижихой и стрижонком.

#### Скороговорка на букву Ч

У четырех черепашек четыре  
черепашонка.

#### Четыре чертенка

Четыре черненьких, чумазеньких  
чертенка  
Чертили черными чернилами чертеж.

#### Скороговорка на букву Ш

На опушке в избушке  
Живут старушки-болтушки.  
У каждой старушки лукошко,  
В каждом лукошке кошка,  
Кошки в лукошках шьют старушкам  
сапожки.

#### Сшила Саша

Сшила Саша Сашке шапку,  
Сашка шапкой шишку сшиб.

#### Шла Саша по шоссе

Шла Саша по шоссе и сосала сушку.

#### В шалаше

В шалаше шуршит шелками  
Жёлтый дервиш из Алжира  
И, жонглируя ножами,  
Штуку кушает инжира.

#### Кукушонок в капюшоне

Кукушка кукушонку купила капюшон.  
Надел кукушонок капюшон.  
Как в капюшоне он смешон!

#### Скороговорка на букву Щ

Два щенка, щека к щеке,  
Щиплют щетку в уголке.

## Сочиняем сказки

Придумать сказку - это творческое задание, которое развивает у детей речь, воображение, фантазию, творческое мышление. Эти задания помогают ребенку создать сказочный мир, где он является главным героем, формируя у ребенка такие качества, как доброта, мужество, смелость, патриотизм.

Сочиняя самостоятельно, эти качества ребенок у себя вырабатывает. Нашим детям очень нравится самим придумывать волшебные сказки, это приносит им радость и удовольствие. Сказки, придуманные детьми очень интересны, помогают понять внутренний мир ваших детей, много эмоций, придуманные герои как будто пришли к нам из другого мира, мира детства. Очень забавно выглядят рисунки к этим сочинениям. На странице представлены короткие сказки, которые придумали школьники к уроку литературного чтения в 3 классе. Если у детей не получается сочинить сказку самим, то предложите им самостоятельно придумать начало, конец или продолжение сказки.

Несколько рекомендаций о том, как придумать сказку, а точнее какие элементы должны присутствовать в сочинении.

У сказки должны быть:

вступление (завязка)

основное действие

развязка + эпилог (желательно)

сказка должна учить чему-то хорошему

Наличие этих составляющих придаст вашему творческому произведению правильный законченный вид. Обратите внимание, что в представленных ниже примерах, не всегда присутствуют эти составляющие, а это служит основанием для снижения оценок.