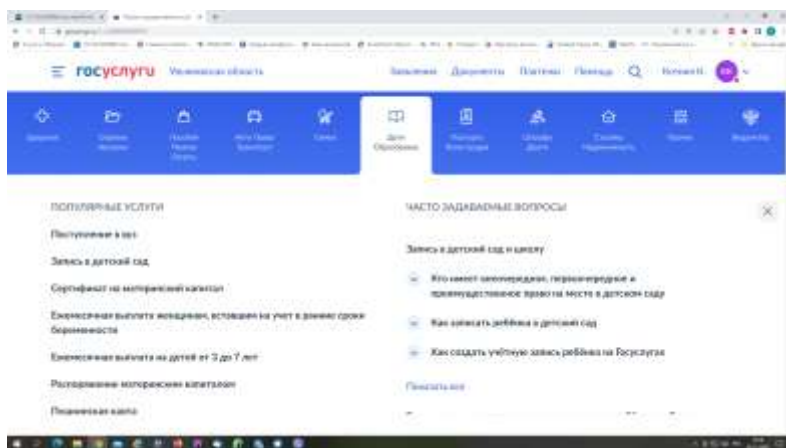
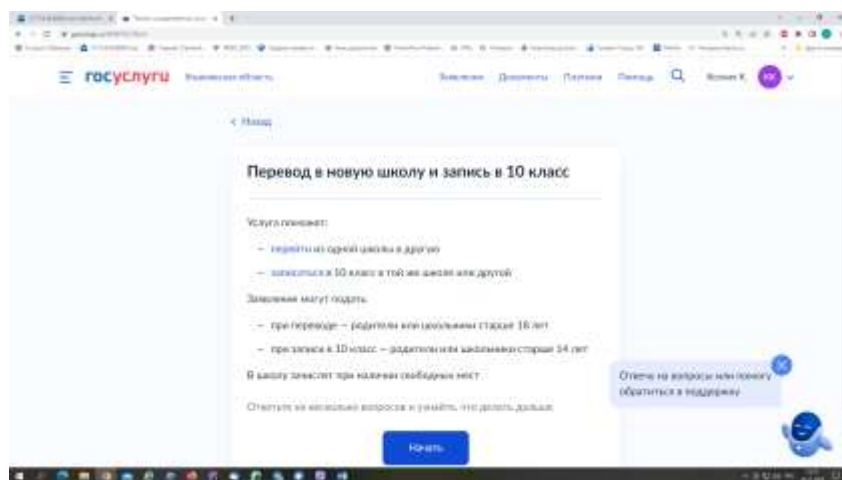


Инструкция по заполнению заявления, подаваемого заявителем – родителем выпускника 9 класса через портал Госуслуг

Шаг 1. Зайдите на портал Госуслуг, выберите вкладку «Дети Образование».

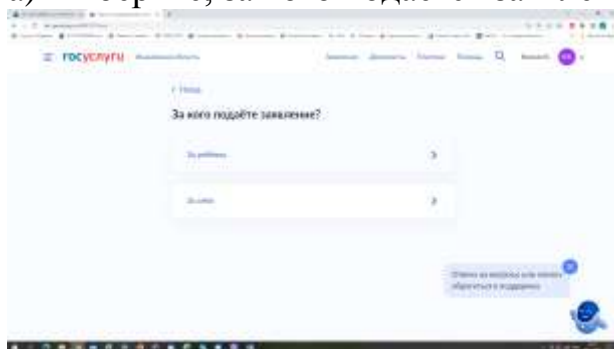


Шаг 2. Выберите тип заявления «перевод в новую школу и запись в 10 класс», далее - «Записаться в 10 класс в той же школе или другой».

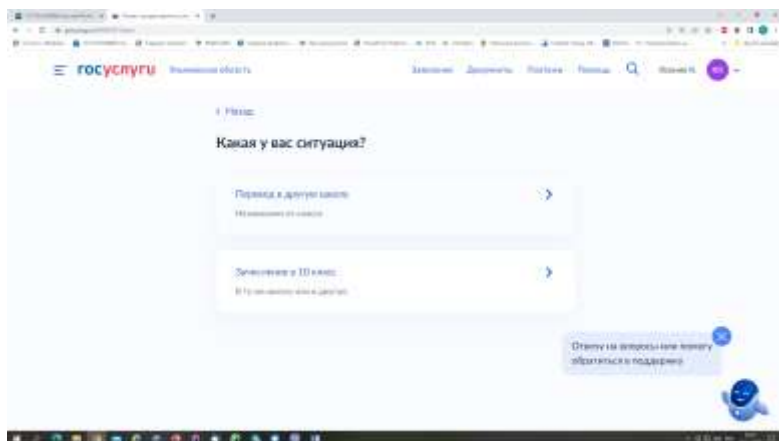


Шаг 3. Заполните поля в выплывающих окнах:

а) Выберите, за кого подаётся заявление. В Вашем случае - «за ребёнка»



б) Выберите «Зачисление в 10 класс»



в) Ознакомьтесь с информацией о представляемых документах

Что нужно для подачи заявления

- Паспортные данные
- Номер или название школы, куда хотите записаться

Срок исполнения

Акт о зачислении будет издан в течение 5 рабочих дней после предоставления оригиналов документов в школу.

Этапы зачисления

Результат

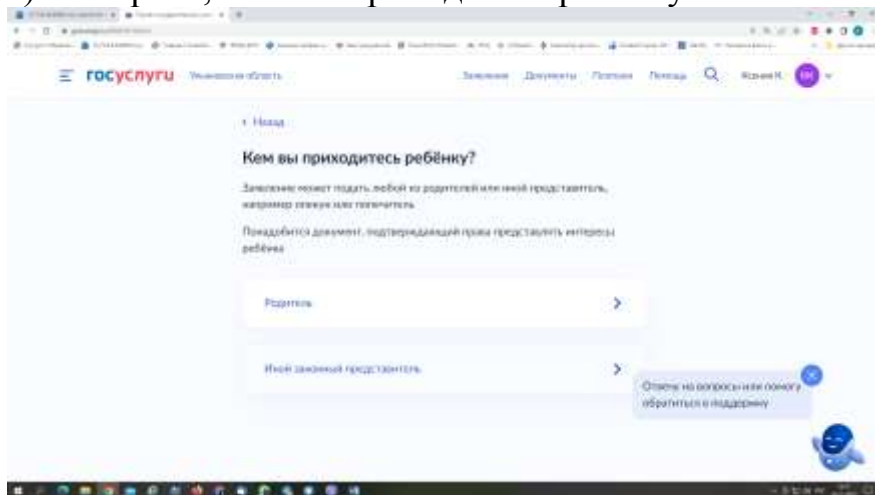
Вы будете зачислены в школу – уведомление придет в личный кабинет.

— Школу придется посетить лично

После рассмотрения заявления отнести оригиналы документов в школу.

Перейти к заявлению

г) Выберите, кем Вы приходите ребёнку



г) Проверьте внесённые при регистрации на портале Госуслуг данные. При их изменении воспользуйтесь кнопкой «Редактировать»

Проверьте ваши персональные данные

Дата рождения

Паспорт гражданина РФ

Серия и номер

Дата выдачи

Место выдачи

ОУФМС РОССИИ ПО УЛЬЯНОВСКОЙ ОБЛАСТИ В ЗАСВИЖСКОМ РАЙОНЕ г. УЛЬЯНОВСКА

Код подразделения

700-002

Место рождения

Ульяновск

— Данные в телефоне совпадают с паспортом?

Если нет, в результате изменят. Вы подтверждаете данные?

[Редактировать](#)

Вариант

Проверьте контактный телефон

Контактный телефон

[Редактировать](#)

Вариант

д) Введите адресные данные

Укажите новый адрес постоянной регистрации

Исходный адрес: улица Дмитрия Волкова

Регион:

Район:

Местный адрес:

[Редактировать](#)

Постоянный регистрац. **Зарег.**

Спасибо за интерес к нашей услуге! Обратитесь к поддержке

Проверьте свой адрес постоянной регистрации

Адрес:

[Редактировать](#)

Постоянный регистрац. **Зарег.**

Спасибо за интерес к нашей услуге! Обратитесь к поддержке

Ребенок зарегистрирован с вами?

Да

Нет

Спасибо за интерес к нашей услуге! Обратитесь к поддержке

е) Укажите из выпадающего списка информацию о месте выбираемой школы. На этом шаге необходимо обратить внимание на последнюю строку

этой страницы: «школа не обновила информацию о местах». В этом случае необходимо сообщить об этом школе, либо позвонить в ОГАУ «Институт развития образования» по тел.: 8422214258

Укажите школу

Школы в Москве и Московской области выбрать нельзя. Записаться можно на msk.ru и usbrj.mosreg.ru

Чтобы увидеть полный список, заполните все поля

Сначала в списке появятся школы регионального уровня, потом — муниципальные

Регион
Ульяновская

Муниципальный район/округ
город Ульяновск

Населённый пункт
Ульяновск

Школа
Лицей № 40 при УлГУ

Вы указали
Лицей № 40 при УлГУ
432017, Ульяновская обл., Ульяновск (г.), Куйбышева (ул.), 3
8422325443.8422322543.8422327060

Школа не обновила информацию о местах

е) Заполните (при необходимости) информацию о льготах. Если льгот нет, нажмите на слово «нет»

Есть ли льготы на зачисление?

Льгота позволяет воспользоваться преимуществом, если на одно место претендуют несколько человек.

Например, льготы есть у детей военных или призываемых.

У кого ещё есть льготы

Зачисление не гарантируется

При отсутствии мест в школе не пройдут даже при наличии льготы

Нет

Да

Есть ли в семье другой ребёнок, который ходит в выбранную школу?

Ребёнок зачислит в школу в первоочередном порядке, если в ней уже учился брат или сестра — при наличии свободных мест

Подробнее о льготах

Нет

Да, в семье есть школьник

ж) Информация о языке и специальных условиях обучения обязательна для заполнения.

Вам нужны дополнительные языки для обучения и изучения в качестве родного?

Обычно в школе проводят занятия на русском языке и изучают его в качестве второго

В некоторых школах можно выбрать другие языки — уточняйте это перед подачей заявления

Дополный язык не гарантируется

Ваше заявление будет учтено, если школа предоставляет возможность выбора языка. Однако нет гарантий, что вы сможете выбрать язык по своему желанию

Нет, только русский язык

Да

Вам нужны специальные условия обучения?

Могут быть нужны детям с ограниченными возможностями здоровья. Потребуется заключение психолога-медико-педагогической комиссии (ПМПК)

Нажимая «Да», вы даёте согласие на обучение по адаптированной образовательной программе

Нет

Да

з) Укажите лицо, с которым можно ещё связаться по заявлению, и отправьте заполненное заявление.

С кем ещё можно связаться по заявлению?

Укажите дополнительные контактные данные для связи.
Вы можете пропустить этот шаг и ничего не указывать.

Контактное лицо

Нажимая «Отправить заявление», вы даёте согласие на обработку персональных данных и подтверждаете ознакомление с уставом, лицензией и другими документами выбранной школы.

[Отправить заявление](#)

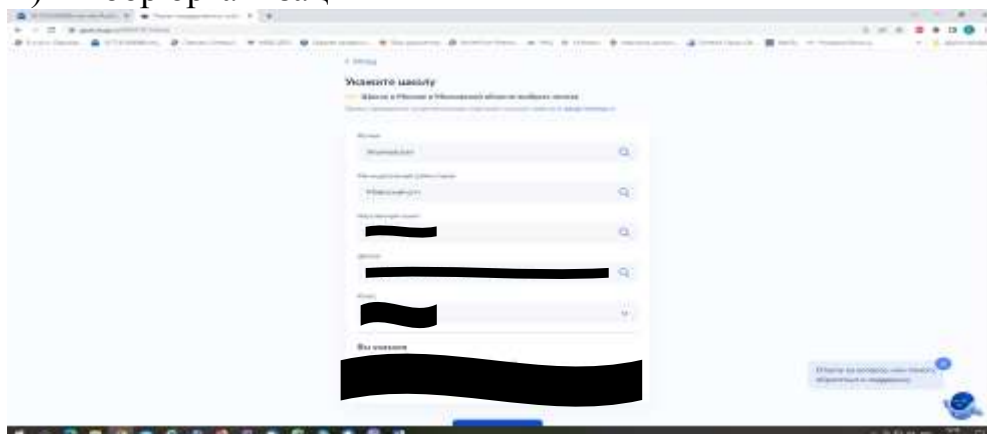
Данное заявление после его отправки окажется в региональной ведомственной системе ГИС «Е-Услуги. Образование» (портал: <http://detsad.cit73.ru>) в статусе «новое».

С заявлением начнёт работать сотрудник школы. На указанный Вами телефон поступит сообщение о смене статуса Вашего заявления на «очередник», т.е. Ваше заявление принято к рассмотрению (статус не означает, что Ваш ребёнок зачислены в школу). В трёхдневный срок после рассмотрения должно поступить сообщение либо «зачислен в класс», либо «отказано» с указанием причины отказа.

По возникающим вопросам необходимо в первую очередь обращаться в принимающее общеобразовательное учреждение. При возникновении сложной ситуации в:

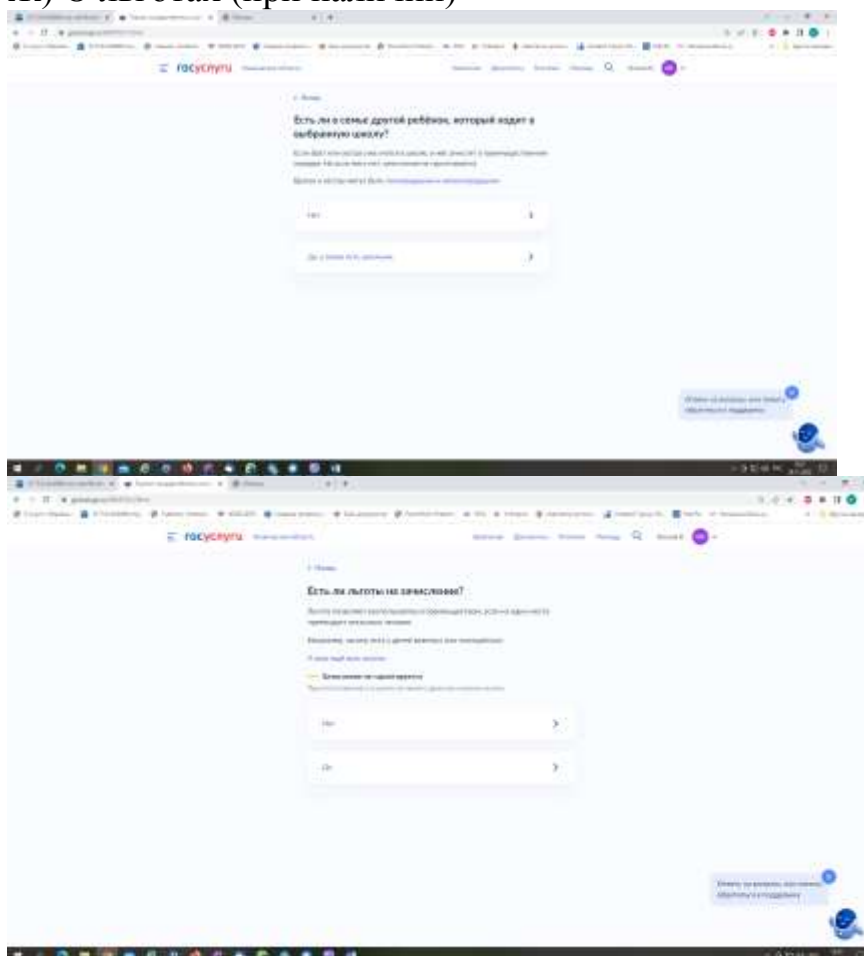
- Управление образования Вашего муниципального образования,
- ОГАОУ «Институт развития образования» по тел.: 8422214258.

Е) Выбор организации



Если не выгружается класс, значит школа, в которую подано заявление, не создала классы на ГИС «Е-Услуги. Образование». В этом случае необходимо об этом сообщить школе

Ж) О льготах (при наличии)



С кем ещё можно связаться по заявлению?

Укажите дополнительные контактные данные для связи

Вы можете пропустить этот шаг и никого не указывать

Контактное лицо

Нажимая «Отправить заявление», вы даёте согласие на обработку персональных данных и подтверждаете ознакомление с уставом, лицензией и другими документами выбранной школы

Отправить заявление

3) Данные по тому, о ком заявление

Укажите сведения о ребёнке
Позвоните родителям по телефону 8 (495) 330-0000

Выбор школы из базы данных
Имя ребёнка
Фамилия ребёнка
Дата рождения
Пол
Место рождения
Место жительства
Почтовый индекс
Почта
Телефон
Почтовый ящик

Мальчик Девочка

Отправить

Укажите сведения о ребёнке
Позвоните родителям по телефону 8 (495) 330-0000

Выбор школы из базы данных
Имя ребёнка
Фамилия ребёнка
Дата рождения
Пол
Место рождения
Место жительства
Почтовый индекс
Почта
Телефон
Почтовый ящик

Мальчик Девочка

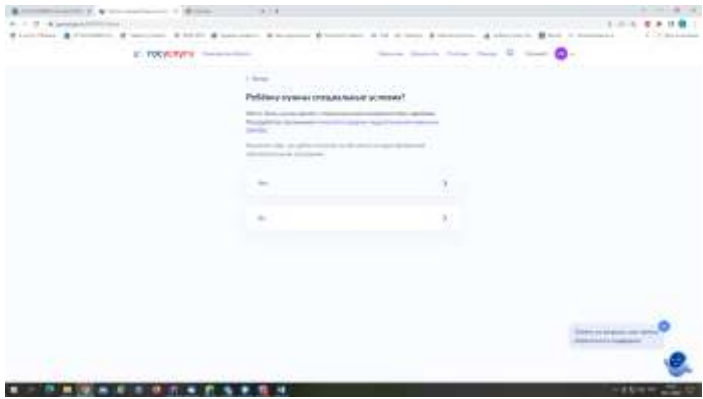
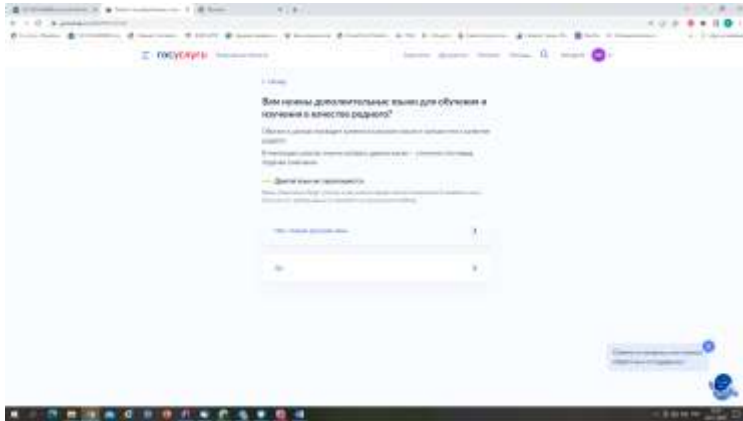
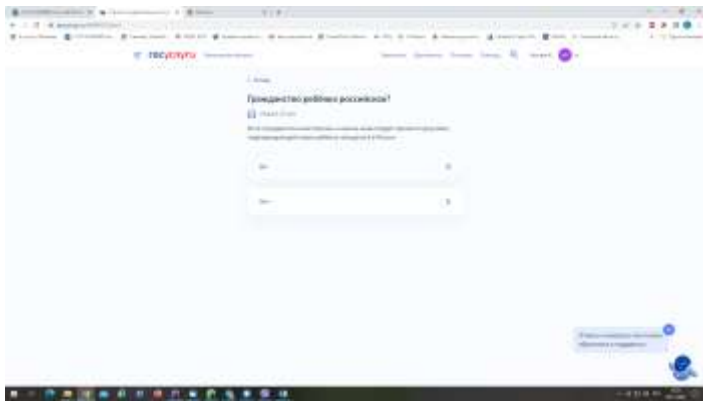
Отправить

Каким способом вы хотите связаться с ребёнком?

Почта Телефон

Почта
Телефон

Отправить



gосуслуги

Проверьте ваши персональные данные

Ирина Козина Александровна

Дата рождения: [REDACTED]

Паспорт гражданина РФ

Серия и номер: [REDACTED]

Дата выдачи: [REDACTED]

Кем выдан: [REDACTED]

Регистрационный номер: [REDACTED]


Место рождения: [REDACTED]

Данные в точности совпадают с паспортом?
Если нет, в каком статусе вы регистрируете данные?

[Редизайнить](#)

[Верно](#)

Отзыв на работу или проект
Улучшить поддержку



госуслуги


Проверьте контактный телефон

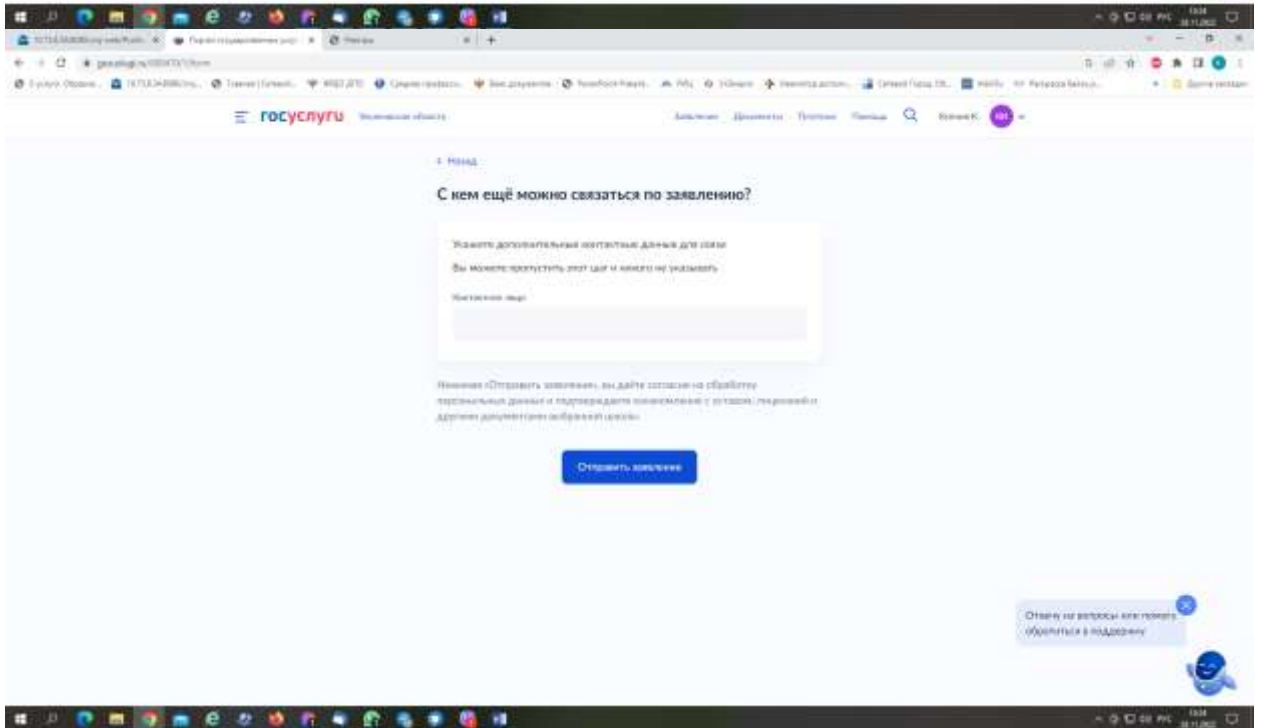
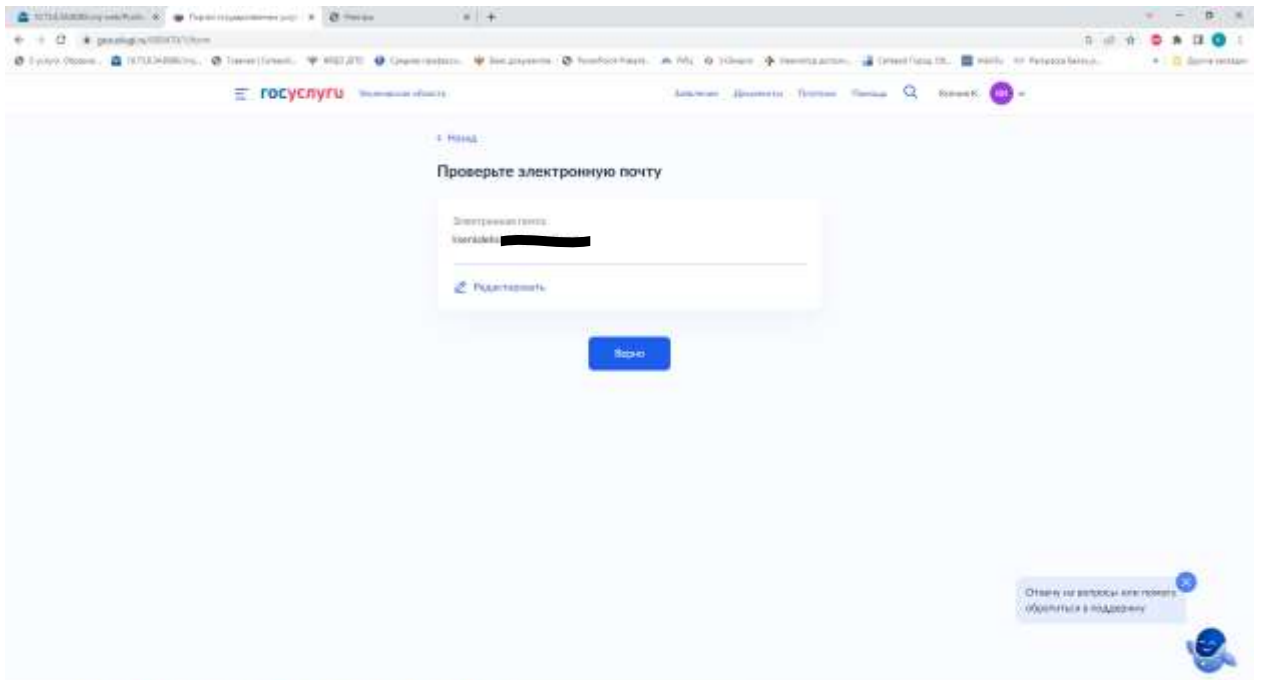
Контактный телефон: +7 (911) [REDACTED]

[Редизайнить](#)

[Верно](#)


Отзыв на работу или проект
Улучшить поддержку





Скриншот веб-интерфейса государственного портала. В центре экрана отображены данные о статусе заявления в ООО. Вверху форма с полем "Статус" (выбрано "Заявлено") и кнопкой "Принять". Ниже таблица с заголовком "Избранное" и столбцами: "Статус", "Дата регистрации", "Дата рождения ребенка", "Имя", "Статьи".

Статус	Дата регистрации	Дата рождения ребенка	Имя	Статьи
Заявлено	30.11.2022	02.08.2014	Иванов Иван Иванович	54, 55, 56, 57, 58, 59, 60, 61, 62, 63, 64, 65, 66, 67, 68, 69, 70, 71, 72, 73, 74, 75, 76, 77, 78, 79, 80, 81, 82, 83, 84, 85, 86, 87, 88, 89, 90, 91, 92, 93, 94, 95, 96, 97, 98, 99, 100
Заявлено	30.11.2022	10.08.16.09	Иванов Иван Иванович	54, 55, 56, 57, 58, 59, 60, 61, 62, 63, 64, 65, 66, 67, 68, 69, 70, 71, 72, 73, 74, 75, 76, 77, 78, 79, 80, 81, 82, 83, 84, 85, 86, 87, 88, 89, 90, 91, 92, 93, 94, 95, 96, 97, 98, 99, 100
Заявлено	30.11.2022	02.08.2014	Иванов Иван Иванович	54, 55, 56, 57, 58, 59, 60, 61, 62, 63, 64, 65, 66, 67, 68, 69, 70, 71, 72, 73, 74, 75, 76, 77, 78, 79, 80, 81, 82, 83, 84, 85, 86, 87, 88, 89, 90, 91, 92, 93, 94, 95, 96, 97, 98, 99, 100



Скриншот веб-интерфейса государственного портала. В центре экрана отображены подробные сведения о заявлении в ООО. Вверху заголовок "Заявление в ООО". Ниже таблица с заголовком "Сведения о заявителе" и столбцами: "Идентификация", "Дата рождения", "Имя", "Статьи", "Заявлено на очередь", "Место выезда", "Документация", "Учебный год", "Адрес проживания", "Учился в центре образования", "Источники регистрации", "Идентификатор в ЕИС", "Идентификатор в РРО".

Идентификация	Дата рождения	Имя	Статьи	Заявлено на очередь	Место выезда	Документация	Учебный год	Адрес проживания	Учился в центре образования	Источники регистрации	Идентификатор в ЕИС	Идентификатор в РРО
Иванов Иван Иванович	02.08.2014	Иванов Иван Иванович	54, 55, 56, 57, 58, 59, 60, 61, 62, 63, 64, 65, 66, 67, 68, 69, 70, 71, 72, 73, 74, 75, 76, 77, 78, 79, 80, 81, 82, 83, 84, 85, 86, 87, 88, 89, 90, 91, 92, 93, 94, 95, 96, 97, 98, 99, 100	Заявлено	Россия	Да	2022	Россия	Нет	ЕИУ	Иванов Иван Иванович	Иванов Иван Иванович

Внизу экрана отображены персональные данные заявителя: ФИО, Дата рождения, Возраст, Адрес регистрации, Подготовительные документы.

