

Муниципальное бюджетное общеобразовательное учреждение «Средняя общеобразовательная школа №1 имени Героя Российской Федерации Ю.Д.Недвиги» муниципального образования «Барышский район» Ульяновской области
(полное наименование образовательной организации)

(МБОУ СОШ № 1 МО «Барышский район»)
(краткое наименование)

СОГЛАСОВАНО

Педагогический совет

(наименование представительного органа)

(протокол от от 16.04.2026 № 6)

УТВЕРЖДАЮ

Директор

(должность)

Титова И.Ю.

(Ф. И. О.)

(подпись)

16.04.2026

(дата)

Отчет о результатах самообследования

МБОУ СОШ № 1 МО «Барышский район»

за 2025 год

Общие сведения об образовательной организации

Наименование образовательной организации	Муниципальное бюджетное общеобразовательное учреждение «Средняя общеобразовательная школа №1 имени Героя Российской Федерации Ю.Д.Недвиги» муниципального образования «Барышский район» Ульяновской области
Руководитель	Титова Ирина Юрьевна
Адрес организации	433750, Ульяновская область, город Барыш, ул. Красноармейская, д. 45В
Телефон, факс	8(84253)21-4-72
Адрес электронной почты	barschool@mail.ru
Учредитель	Муниципальное образование «Барышский район»
Дата создания	1936 год
Лицензия	№2373 от 06 марта 2015 г. Серия 73Л01 № 0000913
Свидетельство о государственной аккредитации	№2533 от 27 марта 2015 г. Серия 73А01 №0000505. Срок действия свидетельства - бессрочно

Школа работает в режиме 5-дневной недели 1 – 11-х классах. МБОУ СОШ № 1 МО «Барышский район» взаимодействует с УлГПУ, УлГУ, УлГТУ, МБУ ДО ДДТ МО «Барышский район», МБУ ДО ДЮСШ МО «Барышский район», библиотекой г. Барыша им. М.Н. Богданова, центром «Алые паруса».

Основным видом деятельности Школы является реализация общеобразовательных программ начального общего, основного общего и среднего общего образования. Также школа реализует образовательные программы дополнительного образования детей.

I. Оценка образовательной деятельности

Образовательная деятельность в Школе организуется в соответствии с Федеральным законом от 29.12.2012 № 273-ФЗ «Об образовании в Российской Федерации», ФГОС начального общего, основного общего и среднего общего образования, СП2.4.3648-20 «Санитарно-эпидемиологические требования к организациям воспитания и обучения, отдыха и оздоровления детей и молодежи», СанПиН 1.2.3685-21 «Гигиенические нормативы и требования к обеспечению безопасности и (или) безвредности для человека факторов среды обитания», другими нормативными правовыми актами, которые регулируют деятельность образовательных организаций, основными образовательными программами, локальными нормативными актами Школы.

Основным видом деятельности Школы является реализация общеобразовательных программ начального общего, основного общего и среднего общего образования (далее – ООП НОО, ООО и СОО). Также Школа реализует образовательные программы дополнительного образования детей.

Подробная оценка реализации ООП НОО, ООО и СОО изложена в разделе отчета «III. Оценка содержания и качества подготовки обучающихся».

Для получения образования детьми с ОВЗ и инвалидностью в школе создаются необходимые условия в соответствии с рекомендациями ТППМК, а для инвалидов также в соответствии с ИПРА. Дополнительно школа использует формы, методы и средства обучения и воспитания, разработанные или выбранные в соответствии с потребностями детей с ОВЗ. При необходимости взаимодействует с центрами психолого-педагогической, медицинской и социальной помощи.

С 1 апреля 2025 года Школа осуществляла прием иностранных граждан в соответствии с нормами, введенными Федеральным законом от 28.12.2024 № 544-ФЗ и приказом Минпросвещения России от 04.03.2025 № 171.

В приемной кампании 2025 года приняло участие 2 иностранных гражданина, из которых: 2 иностранных граждан предоставили полный пакет документов для приема и были зачислены на обучение в школу.

МБОУ СОШ № 1 МО «Барышский район» с 1.04.2026 г. является пунктом проведения тестирования на знание русского языка, достаточного для освоения образовательных программ начального общего, основного общего и среднего общего образования, иностранных граждан и лиц без гражданства. Распоряжение Министерства просвещения и воспитания Ульяновской области № 661-р от 25.03.2025 г. В 2025 году были протестированы 3 иностранных гражданина. Из них только одна ученица смогла получить удовлетворительный результат по итогам тестирования на знание русского языка, достаточное для освоения образовательных программ начального общего с первого раза.

Основная сложность применения новых норм заключалась в том, что работники Школы не обладают навыками проверки документов иностранных граждан в том объеме, в каком это требуется для реализации Порядка приема на обучение по образовательным программам начального общего, основного общего и среднего общего образования в редакции приказа Минпросвещения России от 04.03.2025 № 171.

В 10, 11-х классах организовано обучение по гуманитарному профилю психолого-педагогической направленности, обучение по индивидуальной образовательной траектории по естественнонаучному и технологическому профилям.

Индивидуальная траектория естественнонаучного и технологического профилей в 10 и 11 классах организована на основе заявлений.

Обучение в школе ведётся по учебникам, имеющимся в федеральном перечне учебников Министерства образования и науки РФ, рекомендуемых к использованию при реализации образовательных программ начального общего, основного общего, среднего общего образования.

Оценка качества подготовки учащихся ведётся на основании плана работы на год: плана ВСОКО, планов работы МО учителей предметников. В Школе проводятся следующие мероприятия: контроль за выполнением реализации прав граждан на образование, контроль за реализацией обновленных ФГОС ООО, СОО, контроль за работой с педагогическими кадрами, контроль за организацией условий обучения, контроль состояния преподавания учебных предметов, проверка достоверности выполнения прохождения программ, их практической части и объективности выставления оценок, проверка рабочих программ по предметам учебных планов, посещение уроков, проверка журналов, проверка тетрадей учащихся, отслеживание работы учителей-предметников по предупреждению неуспеваемости, проверка состояния дневников учащихся, контроль за организацией условий обучения.

Организация обучения с использованием дистанционных образовательных технологий

Школой созданы условия для доступа обучающихся к электронной информационно-образовательной среде, основу которой составляют ресурсы ФГИС «Моя школа». Дистанционные занятия проводятся в случаях, если по каким-то причинам дети не могут посещать образовательную организацию — заболели или возникли другие объективные препятствия.

Воспитательная работа

Воспитательная работа Школы реализуется на основе рабочих программ воспитания и календарных планов воспитательной работы, которые являются частью ООП НОО, ООО и СОО. В рамках воспитательной работы Школа:

- 1) реализует воспитательные возможности педагогов, поддерживает традиции коллективного планирования, организации, проведения и анализа воспитательных мероприятий;
- 2) реализует потенциал классного руководства в воспитании школьников, поддерживает активное участие классных сообществ в жизни Школы;
- 3) вовлекает школьников в кружки, секции, клубы, студии и иные объединения, работающие по школьным программам внеурочной деятельности, реализовывать их воспитательные возможности;
- 4) использует в воспитании детей возможности школьного урока, поддерживает использование на уроках интерактивных форм занятий с учащимися;
- 5) поддерживает ученическое самоуправление — как на уровне Школы, так и на уровне классных сообществ;
- 6) поддерживает деятельность функционирующих на базе Школы детских общественных объединений и организаций — например, школьного спортивного клуба;
- 7) организует для школьников экскурсии, экспедиции, походы и реализует их воспитательный потенциал;
- 8) организует профориентационную работу со школьниками;
- 9) развивает предметно-эстетическую среду Школы и реализует ее воспитательные возможности;
- 10) организует работу с семьями школьников, их родителями или законными представителями, направленную на совместное решение проблем личностного развития детей.

В 2025 году в Школе особое внимание было уделено реализации мер информационной безопасности обучающихся, сохранения их персональных данных, а также профилактики терроризма и экстремизма в подростковой среде. Календарный план воспитательной работы Школы дополнен просветительскими мероприятиями на эти темы:

- встречи с представителями прокуратуры, МВД по теме "Противодействие терроризму и экстремизму";
- классные часы в 1 – 11-х классах, посвящённые Дню солидарности в борьбе с терроризмом, Уроки безопасного интернета и др.;
- родительские собрания на темы «Кибербезопасность», «Исполнение закона о персональных данных», «Профилактика терроризма и экстремизма в подростковой и молодёжной среде», «Как защитится от мошенников» и др.

В 2025 году практически все классные руководители Школы прошли курсы повышения квалификации по теме «Профилактика проявлений терроризма и экстремизма в образовательных организациях» (ООО «Высшая школа делового администрирования»).

В 2025 году Школа проводила систематическую работу с родителями по разъяснению уголовной и административной ответственности за преступления и правонарушения, связанные с незаконным оборотом наркотиков, незаконным потреблением наркотиков и других ПАВ, не выполнением родителями своих обязанностей по воспитанию детей.

В соответствии с планами воспитательной работы для учеников и родителей были организованы:

- классные часы и беседы с участием школьного отряда волонтеров-медиков «Пульс», медицинских работников, сотрудников прокуратуры и МО МВД «Барышский»;
- книжная выставка «Я выбираю жизнь» в школьном информационно-библиотечном центре.

С 1 сентября 2025 года календарные планы воспитательной работы Школы скорректировали согласно Перечню мероприятий, рекомендуемых к реализации в рамках календарного плана воспитательной работы на 2025/2026 учебный год (направлен письмом Минпросвещения России от 29.08.2025 № 06-1211). При составлении плана учитывали рекомендации Минпросвещения: включили в планы все мероприятия, указанные в разделе «Основные мероприятия»; добавили по два мероприятия из каждого тематического блока, указанных в разделе «Дополнительные мероприятия».

В 2025 году Школа продолжила реализовывать Единую модель профессиональной ориентации — профориентационный минимум. Для этого утвердили план профориентационных мероприятий и внесли соответствующий модуль в рабочую программу воспитания, календарный план воспитательной работы, план внеурочной деятельности.

Профориентационная работа в Школе строится по следующей схеме:

- 1–4-е классы: знакомство школьников с миром профессий и формирование у них понимания важности правильного выбора профессии.
- 5–9-е классы: формирование осознанного выбора и построение дальнейшей индивидуальной траектории образования на базе ориентировки в мире профессий и профессиональных предпочтений.
- 10–11-е классы: развитие готовности и способности к саморазвитию и профессиональному самоопределению.

С 2025/2026 учебного года включили в ООП ООО и СОО курс внеурочной деятельности «Россия – мои горизонты», разработанный на основе федеральной рабочей программы курса. Курс «Россия – мои горизонты» обеспечивает приобретение и осмысление профориентационно значимого опыта на уровне владения информацией о сферах экономической деятельности страны в целом, на уровне

конкретного субъекта Российской Федерации (федеральный и региональный уровни реализации в рамках курса). Структура и содержание курса учитывает возможность регулярного прохождения научно-обоснованных стандартизированных профориентационных диагностик, доступных на портале «Билет в будущее» и интегрированных платформах, в личном кабинете обучающегося. Прохождение диагностик в рамках Единой модели профессиональной ориентации является добровольным для обучающихся, обеспечивается на безвозмездной основе.

Курс внеурочной деятельности «Россия – мои горизонты» включает следующие типы занятий: профориентационные, практико-ориентированные и отраслевые. На занятия курса отвели один час в неделю для учащихся 6–11-х классов.

По итогам реализации рабочих программ воспитания за 2025 год родители и ученики выражают удовлетворенность воспитательным процессом в Школе, что отразилось на результатах анкетирования, проведенного 19.12.2025. Вместе с тем, родители высказали пожелания по введению мероприятий в календарный план воспитательной работы Школы, например, проводить осенние и зимние спортивные мероприятия в рамках подготовки к физкультурному комплексу ГТО. Предложения родителей будут рассмотрены и при наличии возможностей Школы включены в календарный план воспитательной работы Школы на 2026/27 учебный год.

На базе школы функционируют первичные организации Всероссийских детских общественных организаций и движений:

№	Название	Количество членов	Руководитель из числа педагогов
1.	Движение Первых	410 чел.	Острова Алёна Александровна, педагог-организатор, председатель первичного отделения «Движения Первых»
2.	Волонтеры-медики (Отряд «Пульс»)	21 чел.	Маслова Дарья Олеговна, учитель русского языка и литературы
4.	Эколята	76 чел.	Лосева Анна Васильевна, Димитриенко Мария Сергеевна, Лияскина Татьяна Владимировна, учителя начальных классов
5	Орлята России	195 чел.	Классные руководители 1-4 классов

Активно работают школьные общественные объединения:

№	Название	Направления работы	Количество участников	Руководитель из числа педагогов
1.	Школьный спортивный клуб	«Высота» Мини-футбол, шахматы, лёгкая атлетика	314 чел.	Артемьева Ольга Васильевна, Громов Олег Валентинович, учителя физической культуры
2.	Волонтёрский отряд	«Добрые сердца» Участие в акциях различной направленности	40 чел.	Кузнецова Татьяна Николаевна, советник директора по воспитанию
3.	Отряд Поста № 1	«Патриот» Несение вахты памяти, участие в митингах, мероприятиях	10 чел.	Ремзов Сергей Анатольевич, учитель труда (технологии)

			патриотической направленности		
4.	Школьный театральная студия	«Маска»	Участие в конкурсах, школьных концертах, мероприятиях	72 чел.	Новикова Лилия Владимировна, Кузнецова Татьяна Николаевна, Брагина Анастасия Александровна, Рыжова Надежда Андреевна, Маслова Дарья Олеговна
5.	Школьный хор	«Звонкие голоса»	Участие в концертах, конкурсах	25 чел.	Брагина Анастасия Александровна, учитель музыки
6.	Отряд ЮИД (в том числе волонтеры ЮИД)	БДД «Барышский дорожный дозор»	Проведение акций на дороге совместно с Госавтоинспекцией проведение уроков безопасности в классах, участие в конкурсах, выступление на родительских собраниях	32 чел.	Фадеева Елена Александровна, учитель английского языка, руководитель отряда ЮИД
7.	Школьный медиациентр	«После уроков»	Съёмка репортажей, роликов, интервью	32 чел.	Кузнецова Татьяна Николаевна, советник директора по воспитанию, Узинцева Надежда Николаевна, учитель русского языка и литературы
8	Центр детских инициатив		Поддержка детских инициатив	30 чел.	Кузнецова Татьяна Николаевна, советник директора по воспитанию
9	Правительств о школьной республики «Эврика»		Организация школьного самоуправления	13 чел.	Алексеева Вероника Вячеславовна, зам. директора по ВР

Работает школьный музей

Название, вид	Тематика музея	Место расположения	Паспорт музея	Руководитель	Количество активистов
Историко-краеведческий музей МБОУ СОШ №1 МО «Барышский район»	Историко-краеведческая	Учебный кабинет МБОУ СОШ №1 МО «Барышский район»	Приказ управления образования МО «Барышский район» №353 от 28.07.00.	Фионова Елена Александровна, учитель истории	15 чел.

			Свидетельство № 5311		
--	--	--	-------------------------	--	--

Масловой Д.О. в школе проходят акции, волонтеры-медики проводят мероприятия для обучающихся о здоровом образе жизни. Отряд ЮИД школы под руководством Фадеевой Е.А. проводит профилактические акции для обучающихся Школы и воспитанников детских садов, выступает на родительских собраниях с агитбригадой, участвует в совместных акциях с Госавтоинспекцией на улицах города.

Активны наши ребята и на уровне района. В районной молодежной организации «Актив» состоят несколько обучающихся 8-10 классов. Ребята проводят городские и районные мероприятия в качестве ведущих (Новогодние праздники, День защиты детей и т.д.), волонтеров (День города и др.).

Формы организации воспитательной работы школы включают в себя как внутриклассную воспитательную работу, так и организацию общешкольных мероприятий с привлечением учителей и родителей, а также работу внеурочной занятости, кружков и секций на базе школы. Большое значение уделялось участию в муниципальных, региональных, Всероссийских конкурсах. На базе школы прошло большое количество мероприятий различного уровня.

**Проведение на базе МБОУ СОШ №1 МО «Барышский район»
массовых мероприятий, соревнований различного уровня в 2025 году.**

№	Название мероприятия, соревнования	Дата проведения	Участники
1	Семинар руководителей образовательных организаций МО «Барышский район» по теме «Рождение технологического суверенитета страны начинается в массовой школе».	22.12.2025	Руководители школ, специалисты управления образования Барышского района
2	Методическое объединение педагогов-психологов МО «Барышский район» на тему «Социально-педагогическое просвещение участников образовательных отношений».	19.12.2025	Педагоги-психологи МО «Барышский район»
3	Зональные соревнования "КЭС-БАСКЕТ" среди юношей.	13.12.2025	Команды баскетболистов школ района
4	Муниципальный этап Интеллектуальной Олимпиады Приволжского федерального округа среди обучающихся школ и СПО по направлению «Программирование беспилотных летательных аппаратов»	09.12.2025	Учащиеся школ района
5	Муниципальный этап Интеллектуальной Олимпиады Приволжского Федерального округа по направлению "Беспилотные летательные аппараты"	08.12.2025	Учащиеся школ района
6	Муниципальный этап Интеллектуальной Олимпиады Приволжского Федерального округа по направлению "Робототехника"	04.12.2025	Учащиеся школ района
7	Муниципальный этап Интеллектуальной Олимпиады Приволжского федерального округа по направлению "Решение инженерных задач"	02.12.2025	Учащиеся школ района
8	Площадка Международной просветительской акции "Географический диктант".	30.11.2025	Учащиеся, родители и педагоги школы и района
9	Муниципальное профориентационное мероприятие для учащихся 10-11 классов школ района с участием представителей высших учебных заведений: Ульяновский государственный аграрный университет имени П. А. Столыпина; Филиал ВУНЦ ВВС "Военно-воздушная академия имени профессора Н.Е.Жуковского и Ю.А.Гагарина (г.Воронеж) МО РФ в г. Сызрани; Пензенский артиллерийский инженерный институт имени Н.Н.Воронова	18.11.2025	Учащиеся 10-11 классов, родители школы и района
10	Профориентационное мероприятие для учащихся 9-11 классов школ района. (Ульяновский институт гражданской авиации)	13.10.2025	Учащиеся 9-11 классов, родители школы и района
11	День открытых дверей для учащихся 9-11 классов школ района в рамках реализации	13.10.2025	Учащиеся 9-11 классов, родители школы и района

	проекта УлГПУ "Фестиваль педагогических профессий "#ПРОучить".		
12	Итоговое совещание команды "Навигаторов детства" Барышского МО	17.06.2025	Педагоги школ района
13	Методическое объединение педагогов-психологов МО «Барышский район» на тему «Методы профилактики эмоционального выгорания педагогов».	19.05.2025	Педагоги-психологи МО «Барышский район»
14	Муниципальный этап Всероссийского конкурса юных инспекторов движения "Безопасное колесо".	28.04.2025	Команды ЮИД школ района
15	Площадка Международной акции «Диктант Победы»	25.04.2025	Учащиеся, родители и педагоги школы и района
16	Районное совещание по воспитательной работа с участием специалистов управления образования, директоров и заместителей директоров школ, советников по воспитанию и президентов школьных республик.	07.04.2025	Специалисты УО, директора и зам. директоров школ, советники по воспитанию и президенты школьных республик.
17	Мероприятие, в рамках регионального единого дня безопасности дорожного движения.	19.03.2025	Обучающиеся
18	Муниципальное совещание "Ключевые аспекты воспитательной работы",	30.01.2025	Специалисты УО, директора и зам. директоров школ, советники по воспитанию и президенты школьных республик.

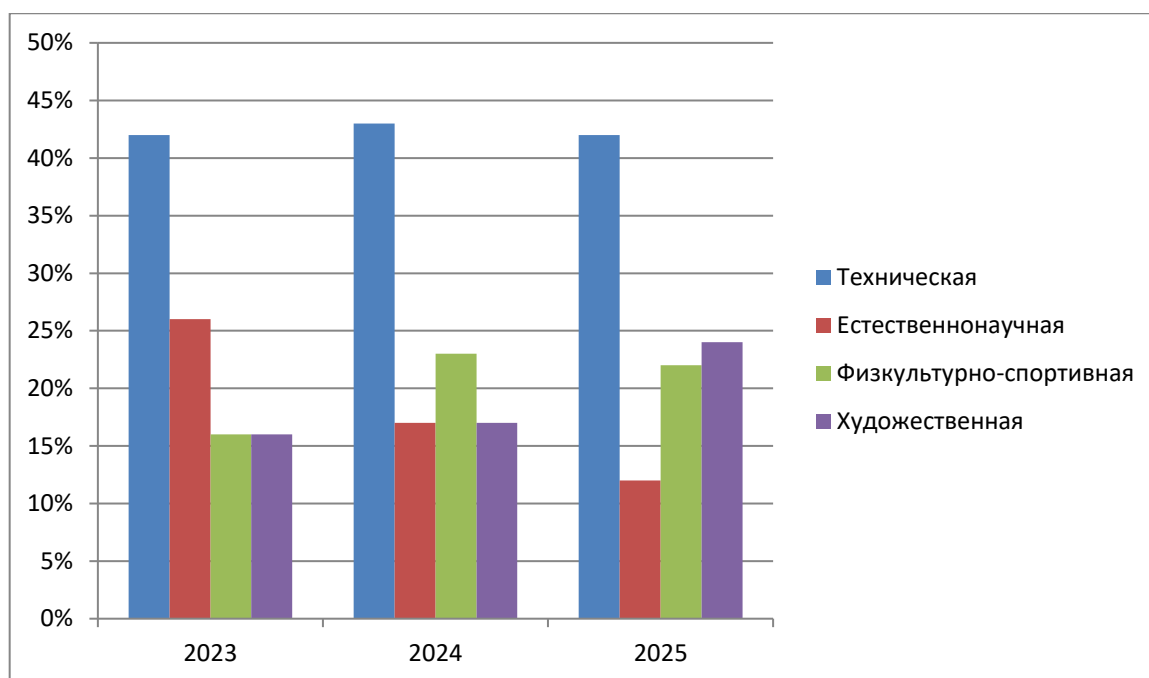
Дополнительное образование

Дополнительное образование ведётся по программам следующих направленностей:

- техническая,
- естественнонаучная,
- физкультурно-спортивная,
- художественная,
- социально-педагогическая.

Выбор направлений осуществлялся на основе результатов опроса обучающихся и родителей, которое было проведено в августе 2023, 2024 и 2025 годов. По итогам опроса 346 учащихся и 195 родителей 42% выбрали техническое направление, 12% - естественнонаучное, 22% - физкультурно-спортивное, 24% - художественное.

Гистограмма. Сравнение 3-х популярных направлений ДО за 2023-2025 годы



ДООП в школе реализуются на базе Центра цифрового и гуманитарного профилей «Точка роста», в рамках мероприятий по созданию и функционированию новых мест дополнительного образования детей региональных проектов, обеспечивающих достижение целей, показателей и результата федерального проекта «Успех каждого ребенка» национального проекта «Образование», а также на базе специализированных кабинетов БАС.

В 2025 году Школа организовала проведение семинаров для учителей школ района по вопросам реализации дополнительных общеобразовательных программ технической, художественной и естественнонаучной направленности в условиях общеобразовательной организации.

Пришкольный лагерь

Со 2 по 23 июня 2025 года, а так же с 26.06 по 16.07.2025г. организовали и провели две смены пришкольного лагеря, посвященных. 170 обучающихся отдохнуло в школьном лагере с дневным пребыванием «Волшебная страна» по программе «Смена Первых: Время Первых», 23 обучающихся посещали детский лагерь труда и отдыха «Новое поколение».

Утвердили и реализовали программу воспитательной работы и календарный план воспитательной работы лагеря, составленные на основе федеральных из приказа Минпросвещения России от 17.03.2025 № 209.

Оформили специальный раздел «Сведения об организации отдыха детей и их оздоровлении» на официальном сайте Школы в соответствии с приказом Минпросвещения России от 14.03.2025 № 201.

По результатам самоанализа, проведенного по окончании летней оздоровительной кампании, Школа пришла к следующим выводам:

- программа воспитательной работы в лагере в целом реализована полностью и успешно;
- работа структурных звеньев – отрядов, органов самоуправления, кружков и секций – соответствовала поставленным задачам;

- деятельность педагогического коллектива была профессиональной и слаженной, что позволило получить положительные отзывы со стороны воспитанников и их родителей;
- работа с родителями проведена по плану;
- работа с партнерами требует доработки.

II. Оценка системы управления организацией

Наименование и функции органов управления (директор, общее собрание работников, педагогический совет, управляющий совет, совет обучающихся).

Директор школы определяет стратегию развития школы, представляет ее интересы в государственных и общественных инстанциях. Несет персональную юридическую ответственность за организацию жизнедеятельности школы, создает благоприятные условия для развития школы. Осуществляет управление функционированием школы и контролирует выполнение работ всех уровней структур.

Управляющий совет школы

Полномочия Совета:

- принимает решение по вопросу охраны Школы и другим вопросам жизни Школы, которые не оговорены и не регламентированы настоящим Уставом;
- содействует привлечению внебюджетных средств для обеспечения деятельности и развития Школы;
- содействует организации и улучшению условий труда работников Школы;
- содействует организации конкурсов, соревнований и иных массовых мероприятий Школы;
- содействует совершенствованию материально-технической базы Школы, благоустройству ее помещений и территории;
- рассматривает и принимает Программу развития Школы, основную образовательную программу;
- выдвигает Школу и её педагогов для участия в различных конкурсах;
- оказывает Школе консультационную помощь;
- имеет право заслушивать отчеты администрации образовательной организации, а также руководителей органов самоуправления о проделанной работе;
- ходатайствует при наличии оснований перед директором о расторжении трудового договора с педагогическими работниками и работниками из числа вспомогательного и административного аппарата;
- дает согласие на сдачу в аренду Школой в установленном порядке закрепленных за ней объектов собственности. Директор вправе самостоятельно принимать решение в случае отсутствия решения Совета в установленный срок. В случае возникновения конфликта между Советом и директором Школы, который не может быть урегулирован путем переговоров, решение по конфликтному вопросу принимает Учредитель.

Общее собрание работников школы

К компетенции Общего собрания работников Школы относятся:

- принятие Правил внутреннего трудового распорядка Школы;
- принятие решения о необходимости заключения коллективного договора; утверждение коллективного договора;
- определение численности и срока полномочий комиссии по трудовым спорам Школы, избрание её членов;
- решение иных вопросов, касающихся деятельности всех участников образовательного процесса;

- рассматривает и принимает локальные акты в пределах установленной компетенции (договоры, соглашения, положения, правила и др.);
- предложение директору список кандидатов для создания рабочей комиссии по распределению стимулирующей части фонда оплаты труда;
- подготовка и заслушивание отчетов комиссий, в частности о работе по коллективному договору;
- рассмотрение перспективных планов развития образовательной организации;
 - взаимодействие с другими органами самоуправления образовательной организации по вопросам организации основной деятельности;
 - обсуждение вопросов необходимости реорганизации и ликвидации образовательной организации.

Педагогический совет

- рассматривает и принимает Программу развития Школы, Образовательную программу Школы;
- обсуждает и производит выбор различных вариантов содержания образования: программ из соответствующих федеральному государственному образовательному стандарту общего образования, учебников из утвержденных федеральных перечней учебников, рекомендованных (допущенных) к использованию в образовательном процессе;
- принимает план работы Школы на учебный год;
- рассматривает и принимает локальные акты, касающиеся учебно-воспитательного процесса;
- организует работу по повышению квалификации педагогических работников, развитию их творческих инициатив по использованию и совершенствованию методик образовательного процесса и образовательных технологий, в том числе дистанционных образовательных технологий;
- принимает решение о форме проведения промежуточной аттестации, определяет учебный предмет, по которому она проводится;
- принимает решения о допуске учащихся к итоговой аттестации, переводе учащихся в следующий класс, условном переводе в следующий класс, выпуске из Школы, а также по согласованию с родителями (законными представителями) о повторном обучении в том же классе или продолжении обучения в форме семейного образования;
- принимает решение об исключении учащегося из Школы в случаях, предусмотренных законом и настоящим Уставом;
- обсуждает, в случае необходимости, успеваемость и поведение отдельных учащихся в присутствии их родителей (законных представителей);
- выдвигает Школу и педагогов для участия в различных конкурсах;
- рассматривает характеристики учителей и воспитателей, представляемых к награде.

Совет обучающихся

Весь ученический коллектив школы представляет собой Республику «Эврика». Главой школьной республики является президент.

Органом исполнительной власти в школьной республике является Правительство, в которое входят председатель правительства и руководители (министры) следующих министерств:

- Министерство образования;
- Министерство культуры;
- Министерство спорта и туризма;
- Министерство безопасности;
- Министерство труда и экологии;
- Министерство печати.

В совет обучающихся школы входят: президент, члены правительства республики «Эврика»,

мэры классов-городов (5-11 классы) республики «Эврика».

Функциями совета обучающихся являются:

- определяет план деятельности;
- координирует работу исполнительных органов самоуправления, заслушивает отчеты о их работе и оценивает их деятельность;
- решает вопросы, связанные с жизнью коллектива;
- выносит предложения в администрацию об улучшении жизнедеятельности коллектива.
- руководит работой министерств;
- выдвигает предложения о награждении жителей республики "Эврика";
- организует работу по подготовке и проведению общешкольных мероприятий.

Состав методического совета школы

1. Филина Е.В. – заместитель директора по учебно-воспитательной работе, председатель методического совета, руководитель МО учителей биологии;

2. Зотова Е.А. – заместитель директора по УВР, педагог-психолог, руководитель МО педагогов-психологов;

3. Глухова Л.Н. – заведующая библиотечно-информационным центром, руководитель МО школьных библиотекарей.

4. Новикова Л.В. – руководитель МО учителей начальных классов

5. Рыжова Н.А. – руководитель МО учителей математики

6. Ногичева Н.А. – руководитель МО учителей русского языка и литературы

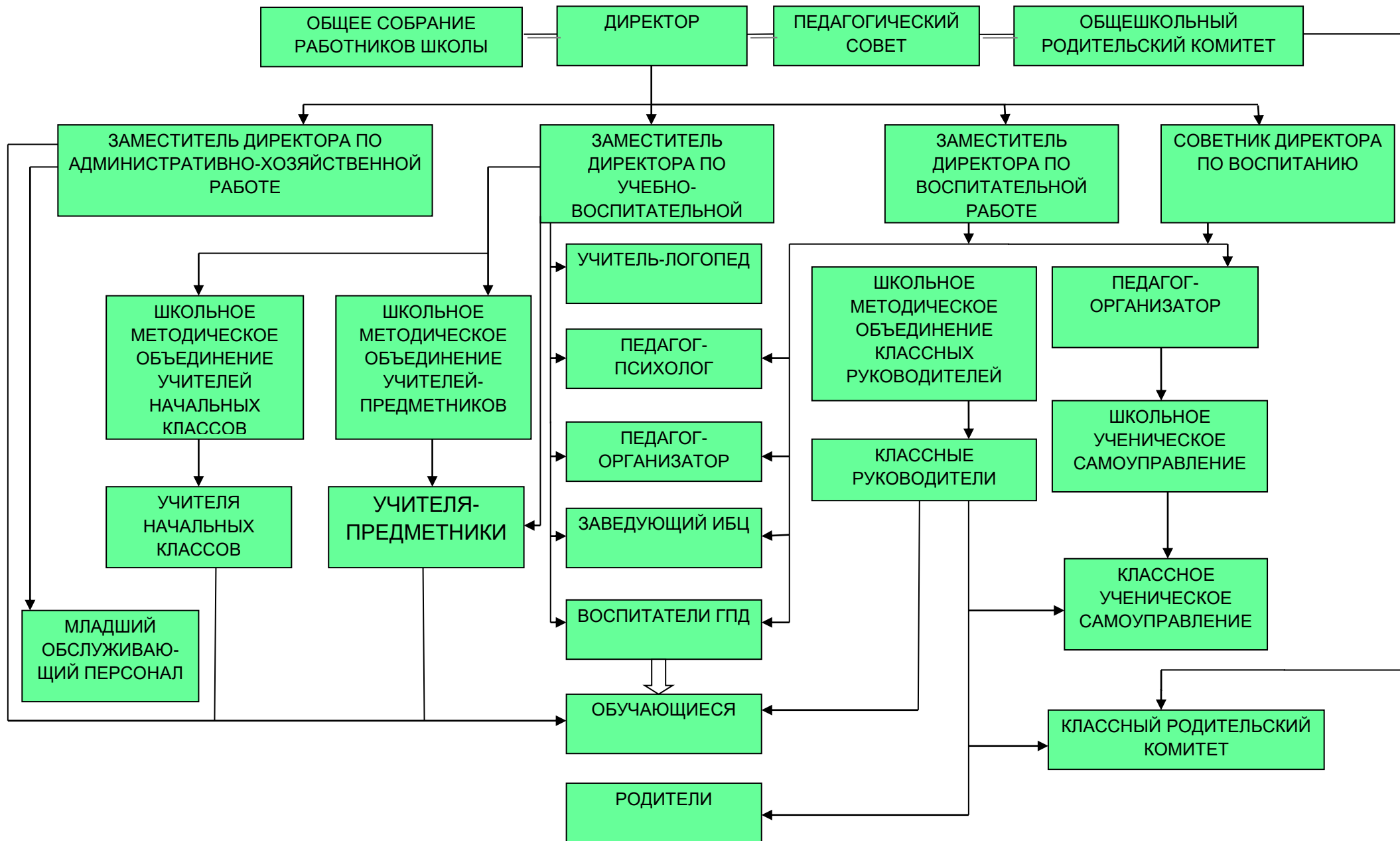
7. Круглова Е.В. – руководитель МО учителей физики

8. Юдина С.В. - руководитель МО учителей английского языка

10. Ремзов С.А. – руководитель МО учителей ОБЗР.

11. Кузина И.С. – руководитель МО учителей ИЗО и МХК, педагог-методист

Схема структуры управления



III. Оценка содержания и качества подготовки обучающихся

Анализ качества обучения учащихся

Мониторинг качества образования Школы показывает достаточный уровень знаний учащихся, что подтверждается успешным участием учеников в предметных олимпиадах, конкурсах, конференциях.

Качественное общее образование обеспечивает возможность достижения высоких учебных результатов и успешной социализации учащихся. Это формирование системы универсальных знаний, умений, навыков, компетенций, опыта самостоятельной деятельности и личной ответственности.

Основными статистическими показателями учебных результатов являются:

- общая успеваемость;
- доля обучающихся на «4» и «5»;
- результаты ЕГЭ и ГИА;
- результаты предметных олимпиад и научно-практических конференций;
- продолжение образования.

Анализ статистики образования

Обучалось учащихся:	2020-2021 уч.год	2021-2022 уч.год	2022- 2023 уч.год	2023- 2024 уч. год	2024-2025 уч. год
В основной школе	480	507	518	523	510
В средней школе	48	40	52	50	42
Отсев учащихся:	0	0	0	0	0
Из основной школы	0	0	0	0	0
Из средней школы	0	0	0	0	0
Не получили аттестат:	-	-	-	-	-
Об основном образовании	-	-	-	-	-
О среднем образовании	-	-	-	-	-
Окончили ОУ с аттестатом особого образца	1 (0,2%)	4 (0,7%)	2 (0,4%)	4 (0,7%)	1 (0,2)
С медалью	7 (14,6%)	2 (5%)	3 (5,8%)	7 (14%)	2 (5%)
Окончили на «отлично» по 5-9-м классам	13 (5,4%)	14 (5,8%)	16 (6,1%)	17 (3,3%)	18 (3,5%)
По 10-11 –м классам	9 (18,8%)	5 (12,5%)	7 (13,5%)	8 (16%)	4 (10%)

По ОО	44 (9,46%)	45 (8,2%)	60 (11,6%)	60 (11,5%)	52 (10,4%)
-------	------------	--------------	---------------	---------------	---------------

Данные, приведенные в таблице, показывают, что в этом учебном году произошло увеличение количества обучающихся, окончивших на «отлично» 5-9 классы на 0,2%. Число выпускников с аттестатом особого образца снизилось на 0,5%, с медалью – на 9%. Число обучающихся, окончивших 2024-2025 учебный год на «отлично» по школе снизилось на 1,1%.

Данные об обученности учащихся

	2020-2021 уч.год	2021-2022 уч.год	2022-2023 уч.год	2023-2024 уч.год	2024-2025 уч.год
на базовом уровне					
Отличники по 5-8 кл.	12 чел. (6,1%)	10 чел. (5,0%)	13 чел. (5,9%)	14 чел. (6,3%)	17 чел. (7,2%)
Хорошисты по 5-8 кл.	73 чел. (37,1%)	77 чел. (38,3%)	85 чел. (38,8%)	95 чел. (42,6%)	101 чел. (42,9%)
Отличники 9 класс	1 чел (2,4%)	4 чел. (9,5%)	3 чел. (6,8%)	3 чел. (5,2%)	1 чел. (2,1%)
Хорошисты 9 класс	17 чел (40,5%)	17 чел. (40,5%)	11 чел. (25%)	22 чел. (38,6%)	19 чел. (40,4%)
Неуспевающие всего по школе	2 чел (0,4%)	0 чел. (0%)	0 чел. (0%)	1 чел (0,2%)	0 чел. (0%)
на профильном уровне					
Отличники 10-11 кл.	9 чел (18,8%)	5 чел (12,5%)	7 чел. (13,5%)	8 чел. (16%)	4 чел. (9,5%)
Хорошисты 10-11 кл.	25 чел (52,1%)	20 чел. (50%)	27 чел. (52,9%)	19 чел. (38%)	20 чел. (47,6%)
С одной оценкой «3» всего по школе	25 чел (4,7%)	19 чел. (3,5%)	20 чел. (3,5%)	25 чел. (4,6%)	17 чел. (3,4%)

По сравнению с предыдущим учебным годом количество отличников в 5 – 8-х классах увеличилось на 0,9%. Количество хорошистов в 5-8-х классах увеличилось на 0,3%. Увеличилось количество хорошистов в 9-х классах на 1,8%. Однако, по сравнению с прошлым годом продолжается сокращение количества отличников в 9-х классах на 3,1%.

В 10 – 11-х произошло сокращение числа отличников на 6,5%, однако количество хорошистов увеличилось на 9,6% по сравнению с прошлым годом.

Продолжает сокращаться количество учащихся с одной «3» - на 1,2% по сравнению с прошлым годом.

Также сократилось количество неуспевающих на 0,2%.

Возможными причинами являются: недостаточно организованная связь классных руководителей с учителями-предметниками по работе с резервом «отличников» и «хорошистов»; большое количество пропущенных уроков по болезни у отдельных учащихся; низкая учебная мотивация отдельных обучающихся 9-х классов.

Процент успеваемости по школе повысился по сравнению с прошлым годом и составил 100%. Однако процент качества по школе в этом году составил 55,8%, что ниже результатов прошлого года (56,2%). Из предоставленных данных видно, что средний показатель степени обученности по школе снизился по сравнению с прошлым годом на 1,78%.

Отмечается положительная динамика роста степени обученности учащихся следующих классов 8а (на 0,92%), 9а (на 3,37%), 9б (на 1,06%), 10а (на 1,76%), 11а (на 2,86%). В остальных классах наблюдается снижение степени обученности, особенно резкое снижение в следующих классах: в 3а на 8,56%, 5а – на 7,73%, 5в – на 8,19%, 6а – на 9,36%, 6в – на 6,57%. Снижение степени обученности в 5-х классах объясняется тем, что при переходе на новую ступень обучения появляются новые предметы и учителя.

По сравнению с прошлым годом сократилось количество учащихся с одной «3» за год на 8 человек, количества учащихся с одной «4» за год сократилось на 11 человек, неуспевающие отсутствуют (сократилось на 1 человека). Основная причина состоит в том, что недостаточно организовано взаимодействие классных руководителей с учителями-предметниками по работе с резервом «хорошистов» и «отличников», а также с родителями учащихся.

Недостатки: по сравнению с прошлым учебным годом снижение степени обученности наблюдается практически во всех классах, однако степень обученности данных классов нельзя рассматривать как критическую, так как во всех классах она выше 50%, что соответствует базовому уровню.

Снижение степени обученности наблюдается в 3а классе, в 6а классе, в 6в классе.

Анализ результатов ВПР Результаты ВПР по русскому языку в 4-х классах

Статистика по отметкам

Предмет: **Русский язык**

Максимальный первичный балл: 24

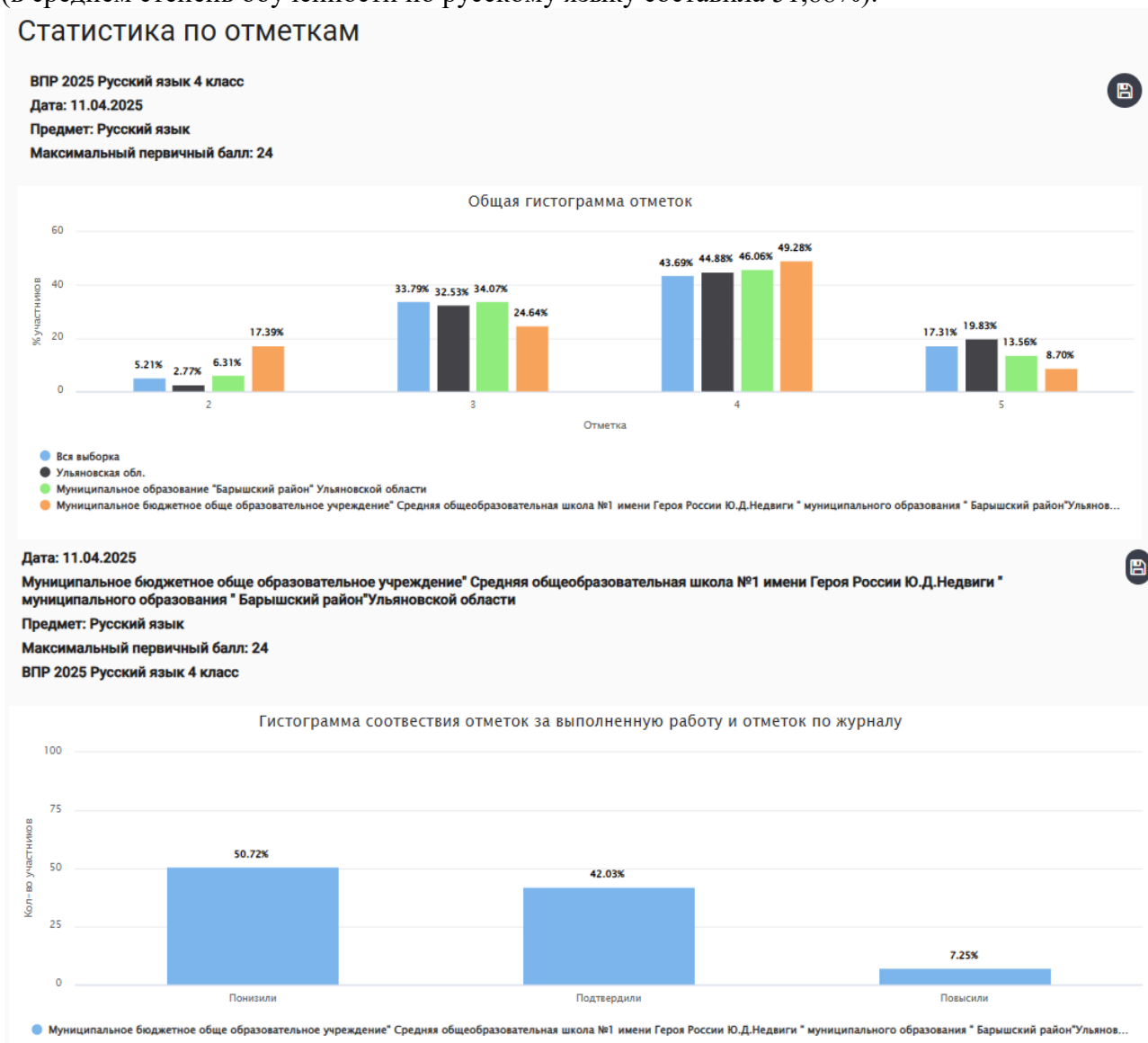
Статистика отметок

Группы участников	Кол-во участников	2	3	4	5	Успев. %	% кач.	СОУ, %
Вся выборка	1648099	5,21	33,79	43,69	17,31	94,79	61	58,27
Ульяновская обл.	12694	2,77	32,53	44,88	19,83	97,23	64,71	60,7
Барышский муниципальный район	317	6,31	34,07	46,06	13,56	93,69	59,62	56,32
Муниципальное бюджетное общеобразовательное учреждение "Средняя общеобразовательная школа №1 имени	69	17,39	24,64	49,28	8,7			

Героя России Ю.Д.Недвиги "						82,61	57,97	51,88
муниципального образования "								
Барышский район"Ульяновской области								

Из таблицы видно, что результаты по школе ниже, чем результаты по муниципалитету и областных результатов. Результаты ВПР не подтвердили степень обученности по классу за год (в среднем степень обученности по русскому языку составила 51,88%).

Статистика по отметкам



В основном обучающиеся подтвердили свои текущие отметки по журналу (64,67%), понизили 28,71%, повысили 6,62%.

Статистика по отметкам

Предмет: **Математика**

Максимальный первичный балл: 18

Группы участников	Кол-во участников	2	3	4	5	Успев . %	% кач.	СОУ, %
-------------------	-------------------	---	---	---	---	-----------	--------	--------

Вся выборка	1648464	2,07	21,9	48,08	27,96	97,94	76,04	66,95
Ульяновская обл.	12655	0,83	18,64	48,37	32,16	99,16	80,52	69,95
Барышский муниципальный район	315	1,9	22,22	49,21	26,67	98,1	75,87	66,46
Муниципальное бюджетное общеобразовательное учреждение "Средняя общеобразовательная школа №1 имени Героя России Ю.Д.Недвиги " муниципального образования " Барышский район"Ульяновской области	67	4,48	19,4	49,25	26,87	95,52	76,12	66,09

Из таблицы видно, что результаты по школе ниже, чем результаты по муниципалитету и областных результатов. Средняя степень обученности 66,09%, что соответствует базовому уровню.

ВПР 2025 Математика 4 класс

Дата: 11.04.2025

Предмет: Математика

Максимальный первичный балл: 18



Общая гистограмма отметок



Дата: 11.04.2025

Муниципальное бюджетное общеобразовательное учреждение "Средняя общеобразовательная школа №1 имени Героя России Ю.Д.Недвиги " муниципального образования " Барышский район"Ульяновской области

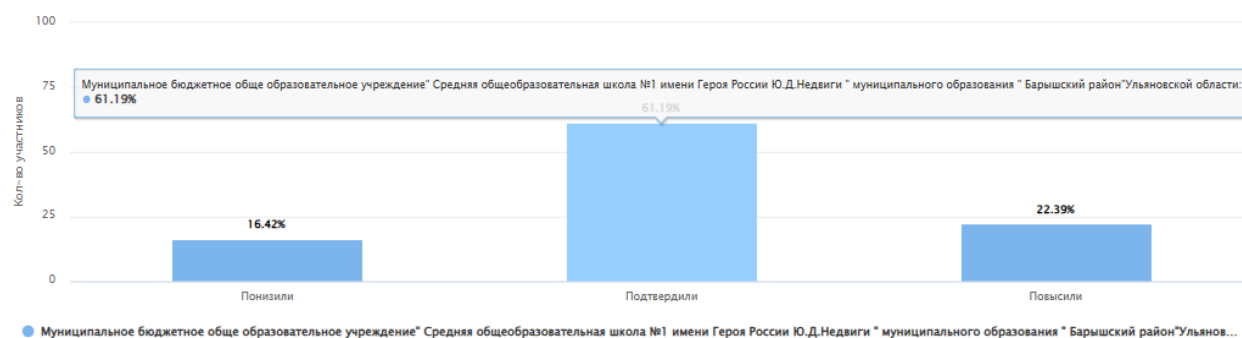
Предмет: Математика

Максимальный первичный балл: 18

ВПР 2025 Математика 4 класс



Гистограмма соответствия отметок за выполненную работу и отметок по журналу



В основном обучающиеся подтвердили свои текущие отметки по журналу (61,19%), понизили 16,42%, повысили 22,39%.

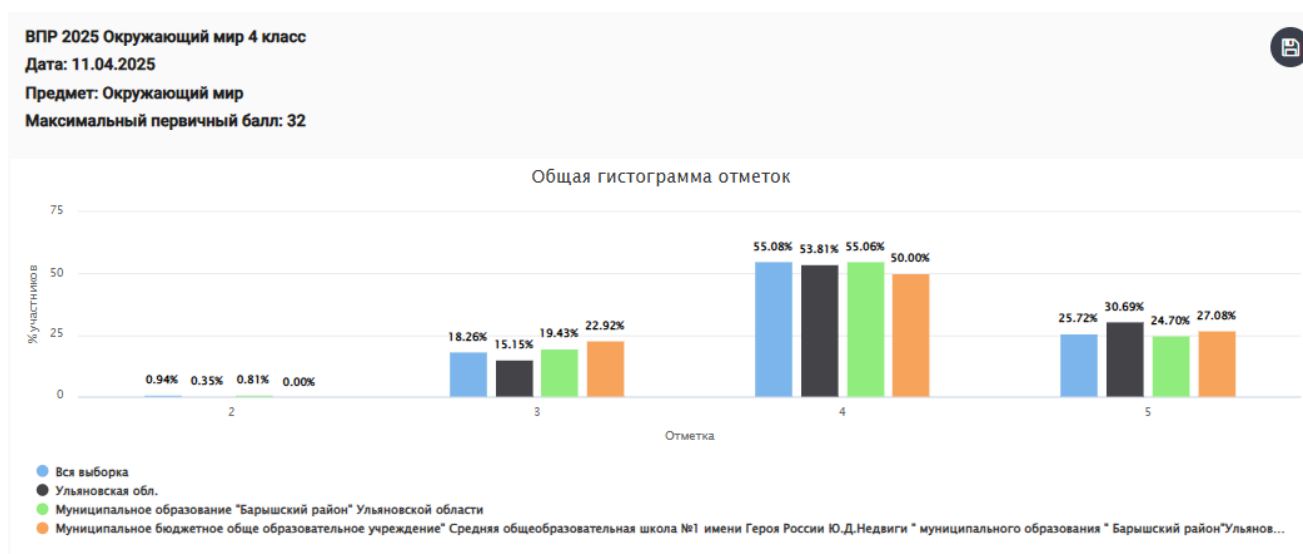
Статистика по отметкам

Предмет: **Окружающий мир**

Максимальный первичный балл: 32

Группы участников	Кол-во участников	2	3	4	5	Успев. %	% кач.	СОУ, %
Вся выборка	1052795	0,94	18,26	55,08	25,72	99,06	80,8	67,7
Ульяновская обл.	7954	0,35	15,15	53,81	30,69	99,65	84,5	70,64
Барышский муниципальный район	247	0,81	19,43	55,06	24,7	99,19	79,76	67,06
Муниципальное бюджетное общеобразовательное учреждение "Средняя общеобразовательная школа №1 имени Героя России Ю.Д.Недвиги " муниципального образования " Барышский район" Ульяновской области	48	0	22,92	50	27,08	100	77,08	67,33

Из таблицы видно, что результаты по школе выше по муниципалитету, но ниже областных результатов. Средняя степень обученности 67,33%, что соответствует базовому уровню.



Дата: 11.04.2025

Муниципальное бюджетное обще образовательное учреждение "Средняя общеобразовательная школа №1 имени Героя России Ю.Д.Недвиги " муниципального образования " Барышский район"Ульяновской области

Предмет: Окружающий мир

Максимальный первичный балл: 32

ВПР 2025 Окружающий мир 4 класс



В основном обучающиеся понизили свои текущие отметки по журналу (47,92%), подтвердили 29,17%, повысили 22,92%.

Статистика по отметкам

Предмет: Литературное чтение

Максимальный первичный балл: 22

Группы участников	Кол-во участников	2	3	4	5	Успев. %	% кач.	СОУ, %
Вся выборка	255084	2,2	25,07	48,93	23,79	97,79	72,72	64,48
Ульяновская обл.	2041	0,98	22,59	50,17	26,26	99,02	76,43	66,66
Барышский муниципальный район	47	0	34,04	44,68	21,28	100	65,96	62,13
Муниципальное бюджетное обще образовательное учреждение "Средняя общеобразовательная школа №1 имени Героя России Ю.Д.Недвиги " муниципального образования " Барышский район"Ульяновской области	19	0	21,05	47,37	31,58	100	78,95	69,47

Из таблицы видно, что результаты по школе выше, чем по муниципалитету и областных результатов. Средняя степень обученности 69,47%, что соответствует базовому уровню.

Дата: 11.04.2025

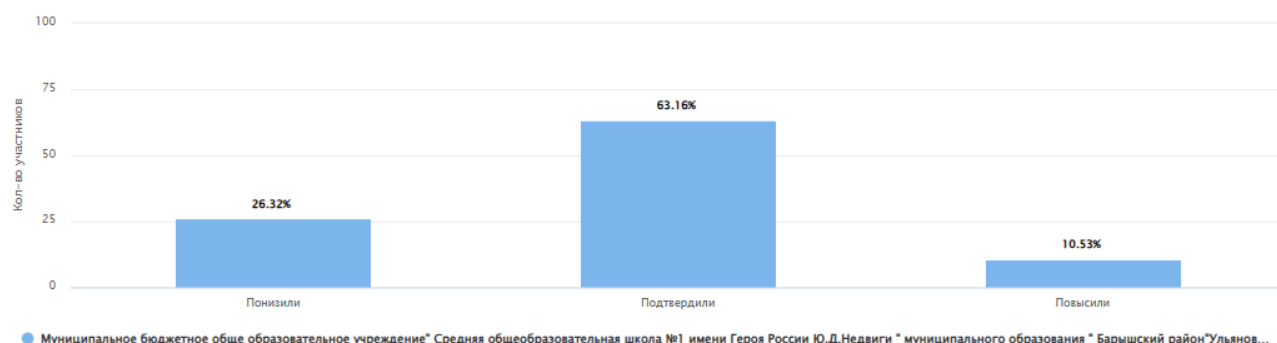
Муниципальное бюджетное обще образовательное учреждение "Средняя общеобразовательная школа №1 имени Героя России Ю.Д.Недвиги " муниципального образования " Барышский район"Ульяновской области

Предмет: Литературное чтение

Максимальный первичный балл: 22

ВПР 2025 Литературное чтение 4 класс

Гистограмма соответствия отметок за выполненную работу и отметок по журналу



ВПР 2025 Литературное чтение 4 класс

Дата: 11.04.2025

Предмет: Литературное чтение

Максимальный первичный балл: 22

Общая гистограмма отметок



В основном обучающиеся подтвердили свои текущие отметки по журналу (63,16%), понизили 26,32%, повысили 10,53%.

Результаты ВПР 5-х классов.

Статистика по отметкам

Предмет:

Русский язык

Максимальный первичный балл:

24

Группы участников	Кол-во ОО	Кол-во участнико в	2	3	4	5
Вся выборка	34995	1553813	12,2	38,9 7	33,4 4	15,4
Ульяновская обл.	342	12016	6,6	39,0 8	34,8 4	19,4 8
Муниципальное образование "Барышский район" Ульяновской области	18	334	6,59	39,8 2	37,7 2	15,8 7
Муниципальное бюджетное обще образовательное учреждение" Средняя общеобразовательная школа №1 имени		52	15,3 8	30,7 7	36,5 4	17,3 1

Героя России Ю.Д.Недвиги муниципального образования " Барышский район"Ульяновской области						
---	--	--	--	--	--	--

Из таблицы видно, что результаты по школе ниже, чем результаты по муниципалитету, ниже областных результатов. Средняя степень обученности 53,85%, что соответствует базовому уровню.

Статистика по отметкам

ВПР 2025 Русский язык 5 класс
Дата: 11.04.2025
Предмет: Русский язык
Максимальный первичный балл: 24



Дата: 11.04.2025

Муниципальное бюджетное обще образовательное учреждение" Средняя общеобразовательная школа №1 имени Героя России Ю.Д.Недвиги " муниципального образования " Барышский район"Ульяновской области

Предмет: Русский язык

Максимальный первичный балл: 24

ВПР 2025 Русский язык 5 класс



В основном обучающиеся подтвердили свои текущие отметки по журналу (55,77%), понизили 36,54%, повысили 7,69%.

Статистика по отметкам

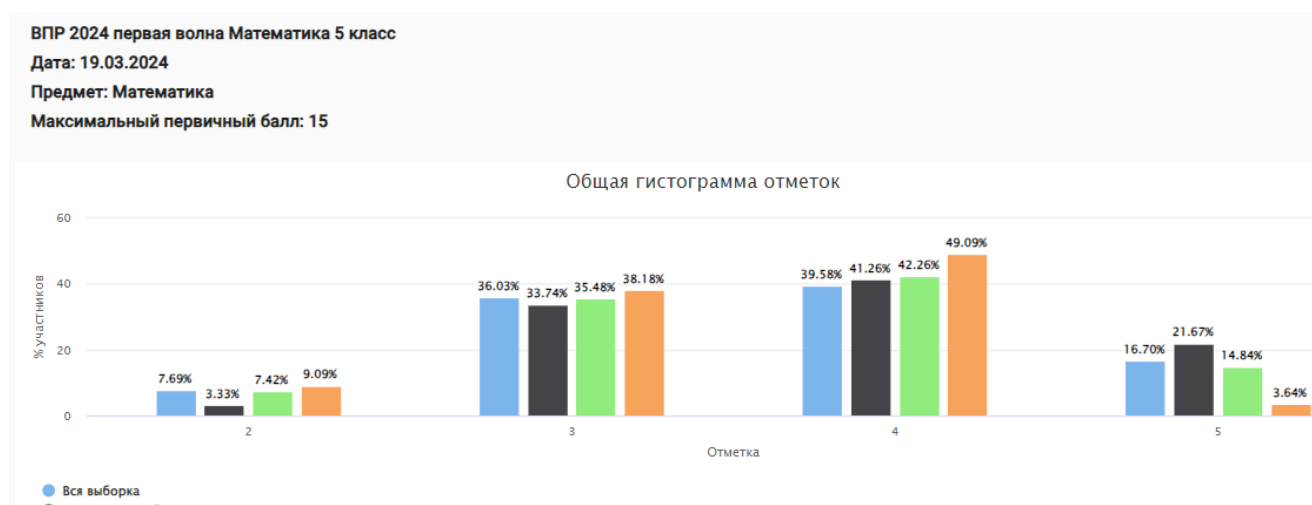
Предмет: Математика

Максимальный первичный балл: 24

Группы участников	Кол-во ОО	Кол-во участников	2	3	4	5
Вся выборка	35001	1555201	7,56	37,95	38,21	16,28
Ульяновская обл.	342	12075	3,55	35,24	40,92	20,29

Муниципальное образование "Барышский район" Ульяновской области	18	338	5,33	39,94	39,64	15,09
edu730210 Муниципальное бюджетное обще образовательное учреждение" Средняя общеобразовательная школа №1 имени Героя России Ю.Д.Недвиги " муниципального образования " Барышский район" Ульяновской области		54	11,11	44,44	31,48	12,96

Из таблицы видно, что результаты по школе ниже, чем результаты по муниципалитету и ниже областных результатов. Средняя степень обученности 44,44%, что не соответствует базовому уровню.



В основном обучающиеся подтвердили свои текущие отметки по журналу (53,7%), понизили 37,04%, повысили 9,26%.

Статистика по отметкам

Предмет:

Биология

Максимальный первичный балл:

43

Группы участников	Кол-во ОО	Кол-во участников	2	3	4	5
Вся выборка	33684	1130707	2,87	37,27	47,93	11,92
Ульяновская обл.	330	8853	0,88	29,07	52,94	17,11
Муниципальное образование "Барышский район" Ульяновской области	17	298	0,67	38,59	49,33	11,41
Муниципальное бюджетное общеобразовательное учреждение "Средняя общеобразовательная школа №1 имени Героя России Ю.Д.Недвиги " муниципального образования " Барышский район"Ульяновской области		34	0	52,94	44,12	2,94

Из таблицы видно, что результаты по школе ниже, чем результаты по муниципалитету, ниже областных результатов. Средняя степень обученности 47,06%, что не соответствует базовому уровню.



В основном обучающиеся подтвердили свои текущие отметки по журналу (58,82%), понизили 35,29%, повысили 5,88%.

Статистика по отметкам

Предмет:

История

Максимальный первичный балл:

16

Группы участников	Кол-во ОО	Кол-во участников	2	3	4	5
Вся выборка	32446	997676	5	33,92	42,02	19,06
Ульяновская обл.	318	7731	2,08	28,65	43,44	25,83
Муниципальное образование "Барышский район" Ульяновской области	16	258	1,94	31,4	39,92	26,74
Муниципальное бюджетное общеобразовательное учреждение "Средняя общеобразовательная школа №1 имени Героя России Ю.Д.Недвиги " муниципального образования " Барышский район" Ульяновской области		36	0	50	36,11	13,89

Из таблицы видно, что результаты по школе ниже, чем результаты по муниципалитету, ниже областных результатов. Средняя степень обученности 50%, что соответствует базовому уровню.



В основном обучающиеся понизили свои текущие отметки по журналу (52,78%), подтвердили 44,44%, повысили 2,78%.

Статистика по отметкам

Предмет:

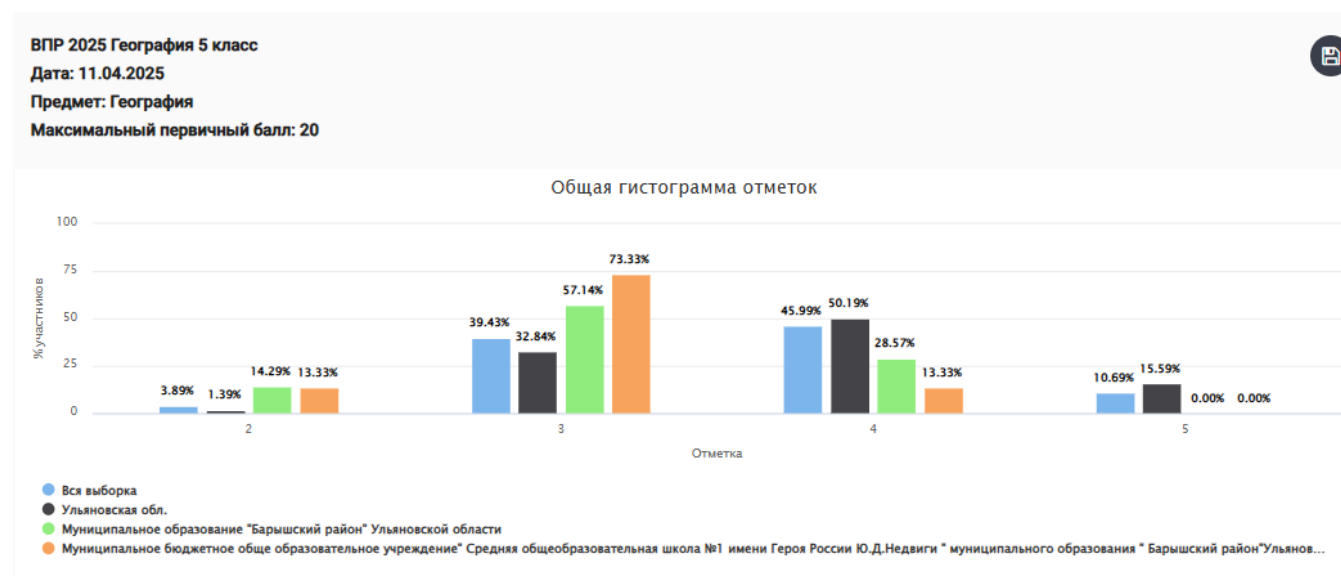
География

Максимальный первичный балл:

20

Группы участников	Кол-во ОО	Кол-во участнико в	2	3	4	5
Вся выборка	13300	395113	3,89	39,4 3	45,9 9	10,6 9
Ульяновская обл.	106	2945	1,39	32,8 4	50,1 9	15,5 9
Муниципальное образование "Барышский район" Ульяновской области	2	21	14,2 9	57,1 4	28,5 7	0
Муниципальное бюджетное обще образовательное учреждение" Средняя общеобразовательная школа №1 имени Героя России Ю.Д.Недвиги " муниципального образования " Барышский район"Ульяновской области		15	13,3 3	73,3 3	13,3 3	0

Из таблицы видно, что результаты по школе ниже, чем результаты по муниципалитету, ниже областных результатов. Средняя степень обученности 13,33%, что соответствует базовому уровню.



Дата: 11.04.2025

Муниципальное бюджетное общеобразовательное учреждение "Средняя общеобразовательная школа №1 имени Героя России Ю.Д.Недвиги" муниципального образования "Барышский район" Ульяновской области

Предмет: География

Максимальный первичный балл: 20

ВПР 2025 География 5 класс



Гистограмма соответствия отметок за выполненную работу и отметок по журналу



В основном обучающиеся свои текущие отметки понизили по журналу (80%), подтвердили 20%.

Статистика по отметкам

Предмет: Литература

Максимальный первичный балл: 17

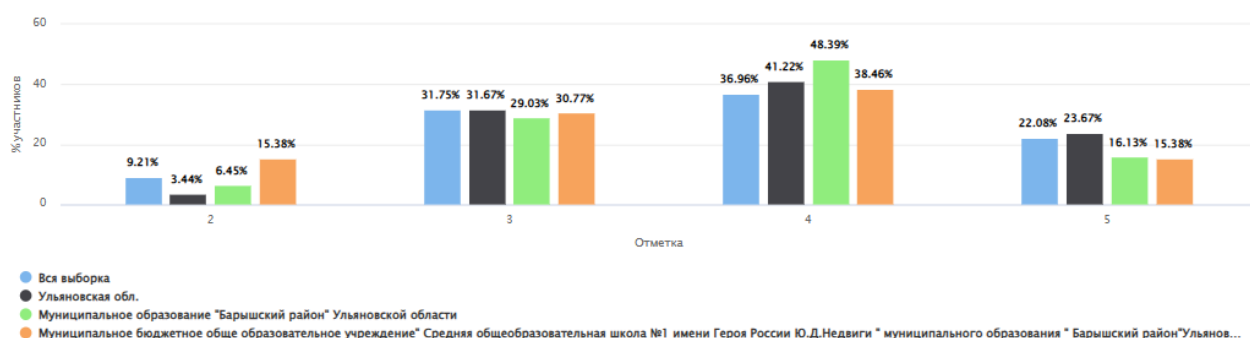
Группы участников	Кол-во ОО	Кол-во участников	2	3	4	5
Вся выборка	10079	234463	9,21	31,75	36,96	22,08
Ульяновская обл.	82	1686	3,44	31,67	41,22	23,67
Муниципальное образование "Барышский район" Ульяновской области	3	31	6,45	29,03	48,39	16,13
Муниципальное бюджетное общеобразовательное учреждение "Средняя общеобразовательная школа №1 имени Героя России Ю.Д.Недвиги" муниципального образования "Барышский район" Ульяновской области		13	15,38	30,77	38,46	15,38

Из таблицы видно, что результаты по школе ниже, чем результаты по муниципалитету, ниже областных результатов. Средняя степень обученности 53,84%, что соответствует базовому уровню.

ВПР 2025 Литература 5 класс
 Дата: 11.04.2025
 Предмет: Литература
 Максимальный первичный балл: 17



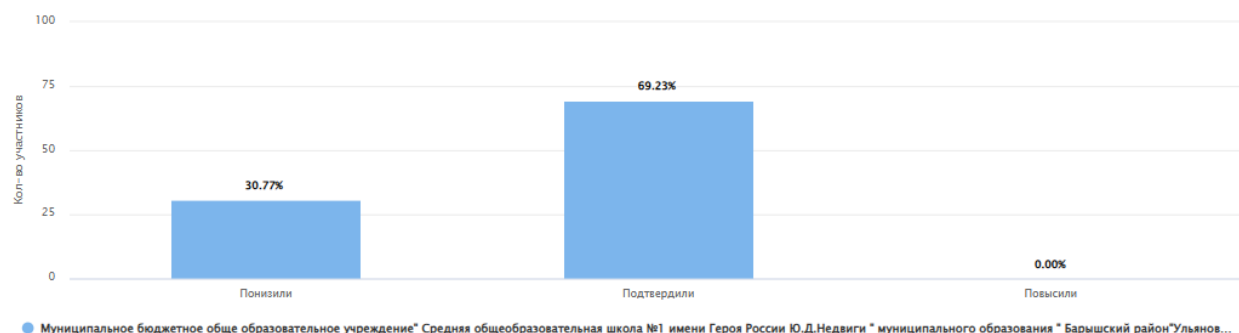
Общая гистограмма оценок



Дата: 11.04.2025
 Муниципальное бюджетное общеобразовательное учреждение "Средняя общеобразовательная школа №1 имени Героя России Ю.Д.Недвиги" муниципального образования "Барышский район" Ульяновской области
 Предмет: Литература
 Максимальный первичный балл: 17
 ВПР 2025 Литература 5 класс



Гистограмма соответствия оценок за выполненную работу и оценок по журналу



В основном обучающиеся подтвердили свои текущие отметки по журналу (69,23%), понизили 30,77%.

Результаты ВПР 6-х классов.

Статистика по отметкам

Предмет: Русский язык
 Максимальный первичный балл: 25

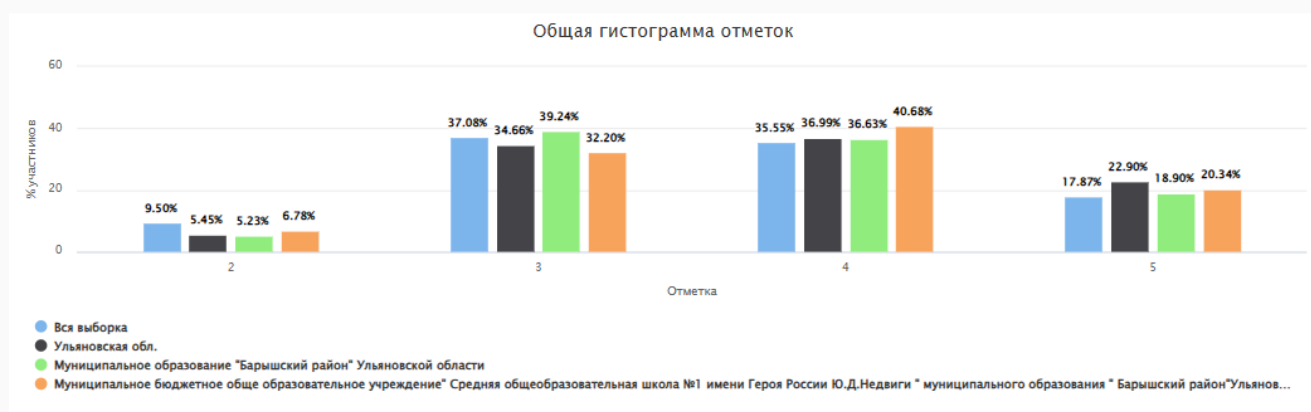
Группы участников	Кол-во ОО	Кол-во участников	2	3	4	5
Вся выборка	35144	1555352	9,5	37,08	35,55	17,87
Ульяновская обл.	343	11844	5,45	34,66	36,99	22,9
Муниципальное образование "Барышский район" Ульяновской области	17	344	5,23	39,24	36,63	18,9
Муниципальное бюджетное общеобразовательное учреждение "Средняя общеобразовательная школа №1 имени Героя России Ю.Д.Недвиги" муниципального образования "Барышский район" Ульяновской области		59	6,78	32,2	40,68	20,34

области						
---------	--	--	--	--	--	--

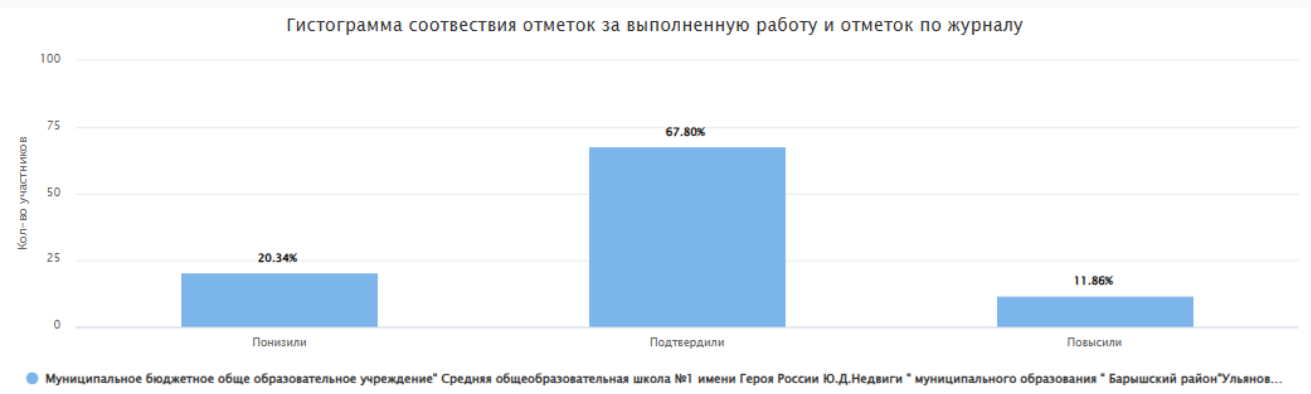
Из таблицы видно, что результаты по школе выше, чем результаты по муниципалитету, выше областных результатов. Средняя степень обученности 61,02%, что соответствует базовому уровню.

Статистика по отметкам

ВПР 2025 Русский язык 6 класс
 Дата: 11.04.2025
 Предмет: Русский язык
 Максимальный первичный балл: 25



Дата: 11.04.2025
 Муниципальное бюджетное обще образовательное учреждение" Средняя общеобразовательная школа №1 имени Героя России Ю.Д.Недвиги "
 муниципального образования " Барышский район"Ульяновской области
 Предмет: Русский язык
 Максимальный первичный балл: 25
 ВПР 2025 Русский язык 6 класс



В основном обучающиеся подтвердили свои текущие отметки по журналу (67,8%), понизили 20,34%, повысили 11,86%.

Статистика по отметкам

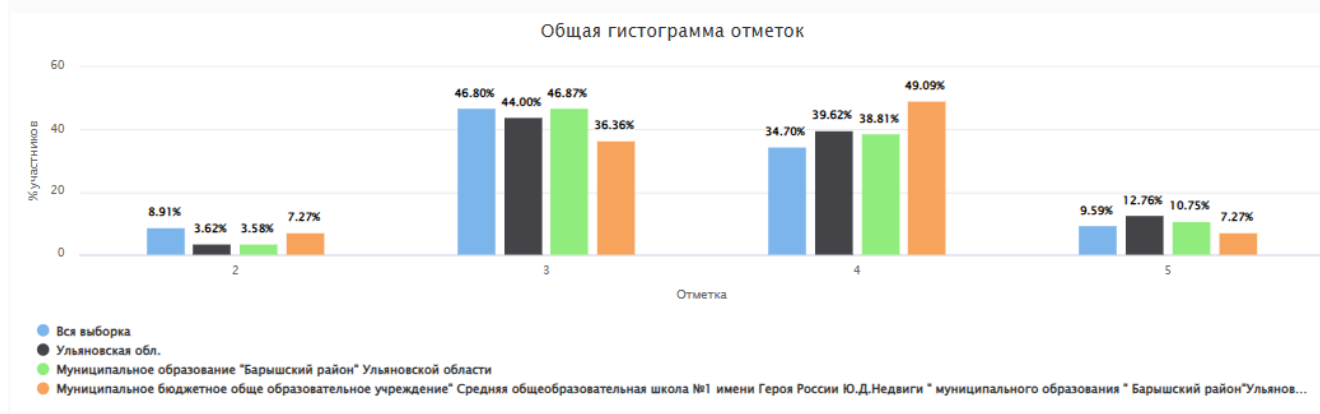
Предмет: Математика
 Максимальный первичный балл: 24

Группы участников	Кол-во ОО	Кол-во участников	2	3	4	5
Вся выборка	35133	1544762	8,91	46,8	34,7	9,59
Ульяновская обл.	343	11870	3,62	44	39,62	12,76
Муниципальное образование "Барышский район" Ульяновской области	17	335	3,58	46,87	38,81	10,75

Муниципальное бюджетное общеобразовательное учреждение" Средняя общеобразовательная школа №1 имени Героя России Ю.Д.Недвиги " муниципального образования " Барышский район"Ульяновской области		55	7,27	36,36	49,09	7,27
--	--	----	------	-------	-------	------

Из таблицы видно, что результаты по школе выше, чем результаты по муниципалитету, однако выше областных результатов. Средняя степень обученности 56,36%, что соответствует базовому уровню.

ВГПР 2025 Математика 6 класс
 Дата: 11.04.2025
 Предмет: Математика
 Максимальный первичный балл: 24



Дата: 11.04.2025
 Муниципальное бюджетное общеобразовательное учреждение" Средняя общеобразовательная школа №1 имени Героя России Ю.Д.Недвиги " муниципального образования " Барышский район"Ульяновской области
 Предмет: Математика
 Максимальный первичный балл: 24
 ВГПР 2025 Математика 6 класс



В основном обучающиеся подтвердили свои текущие отметки по журналу (54,55%), понизили 34,55%, повысили 10,91%.

Статистика по отметкам

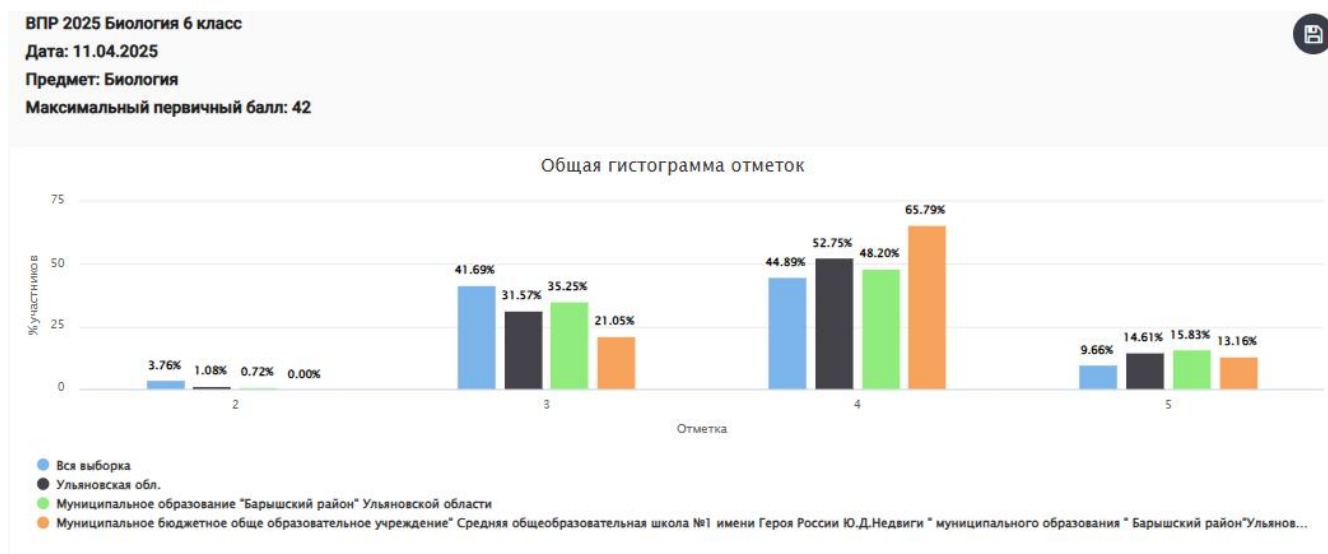
Предмет: Биология

Максимальный первичный балл: 42

Группы участников	Кол-во ОО	Кол-во участников	2	3	4	5
Вся выборка	26470	759070	3,76	41,69	44,89	9,66
Ульяновская обл.	225	5845	1,08	31,57	52,75	14,61

Муниципальное образование "Барышский район" Ульяновской области	10	139	0,72	35,25	48,2	15,83
Муниципальное бюджетное общеобразовательное учреждение "Средняя общеобразовательная школа №1 имени Героя России Ю.Д.Недвиги " муниципального образования " Барышский район" Ульяновской области		38	0	21,05	65,79	13,16

Из таблицы видно, что результаты по школе выше, чем результаты по муниципалитету, однако выше областных результатов. Средняя степень обученности 78,95%, что соответствует базовому уровню.



В основном обучающиеся подтвердили свои текущие отметки по журналу (57,89%), понизили 28,95%, повысили 13,16%.

Статистика по отметкам

Предмет:

История

Максимальный первичный балл: 17

Группы участников	Кол-во ОО	Кол-во участников	2	3	4	5
Вся выборка	24603	507879	5,15	36,9	44,35	13,6
Ульяновская обл.	222	4020	1,87	28,63	49,85	19,65
Муниципальное образование "Барышский район" Ульяновской области	13	171	2,34	42,11	43,86	11,7
Муниципальное бюджетное общеобразовательное учреждение "Средняя общеобразовательная школа №1 имени Героя России Ю.Д.Недвиги " муниципального образования " Барышский район"Ульяновской области		14	0	57,14	35,71	7,14

Из таблицы видно, что результаты по школе ниже, чем результаты по муниципалитету, ниже областных результатов. Средняя степень обученности 42,85%, что не соответствует базовому уровню.



В основном обучающиеся понизили свои текущие отметки по журналу (42,86%), подтвердили 57,14%.

Статистика по отметкам

Предмет:

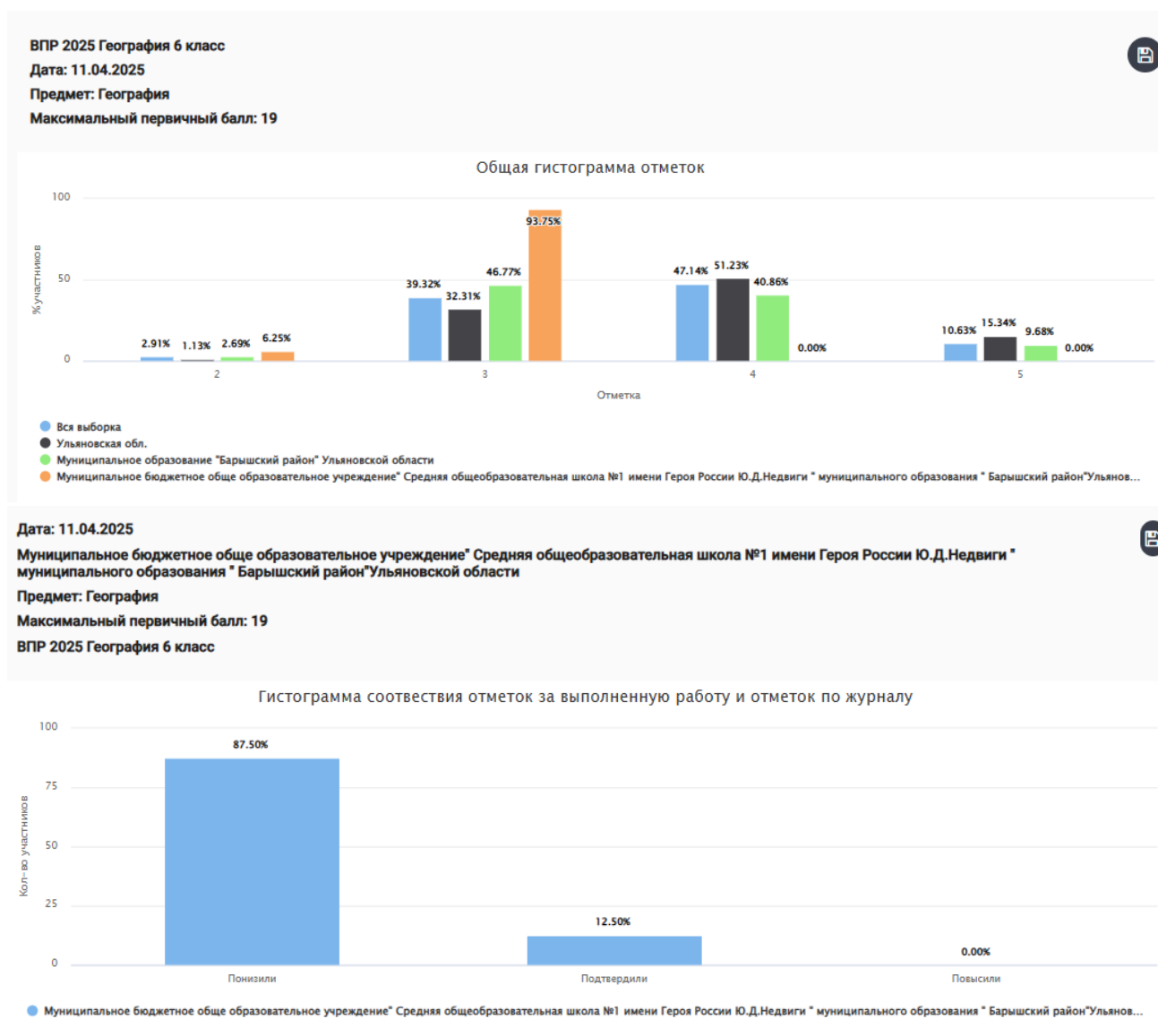
География

Максимальный первичный балл:

19

Группы участников	Кол-во ОО	Кол-во участников	2	3	4	5
Вся выборка	26646	760095	2,91	39,32	47,14	10,63
Ульяновская обл.	243	5835	1,13	32,31	51,23	15,34
Муниципальное образование "Барышский район" Ульяновской области	13	186	2,69	46,77	40,86	9,68
Муниципальное бюджетное обще образовательное учреждение" Средняя общеобразовательная школа №1 имени Героя России Ю.Д.Недвиги " муниципального образования " Барышский район"Ульяновской области		16	6,25	93,75	0	0

Из таблицы видно, что результаты по школе ниже, чем результаты по муниципалитету, ниже областных результатов. Средняя степень обученности 0%, что не соответствует базовому уровню.



В основном обучающиеся понизили свои текущие отметки по журналу (87,5%), подтвердили 12,5%.

Статистика по отметкам

Предмет: Английский язык

Максимальный первичный балл: 25

Группы участников	Кол-во ОО	Кол-во участников	2	3	4	5
Вся выборка	11619	271457	9,69	37,4	38,73	14,18
Ульяновская обл.	95	2123	5,18	34,1	41,36	19,36
Муниципальное образование "Барышский район" Ульяновской области	4	53	7,55	33,96	41,51	16,98
Муниципальное бюджетное общеобразовательное учреждение "Средняя общеобразовательная школа №1 имени Героя России Ю.Д.Недвиги " муниципального образования " Барышский район" Ульяновской области		11	9,09	18,18	63,64	9,09

Из таблицы видно, что результаты по школе выше, чем результаты по муниципалитету, выше областных результатов. Средняя степень обученности 72,73%, что соответствует базовому уровню.



Дата: 11.04.2025

Муниципальное бюджетное обще образовательное учреждение " Средняя общеобразовательная школа №1 имени Героя России Ю.Д.Недвиги " муниципального образования " Барышский район"Ульяновской области

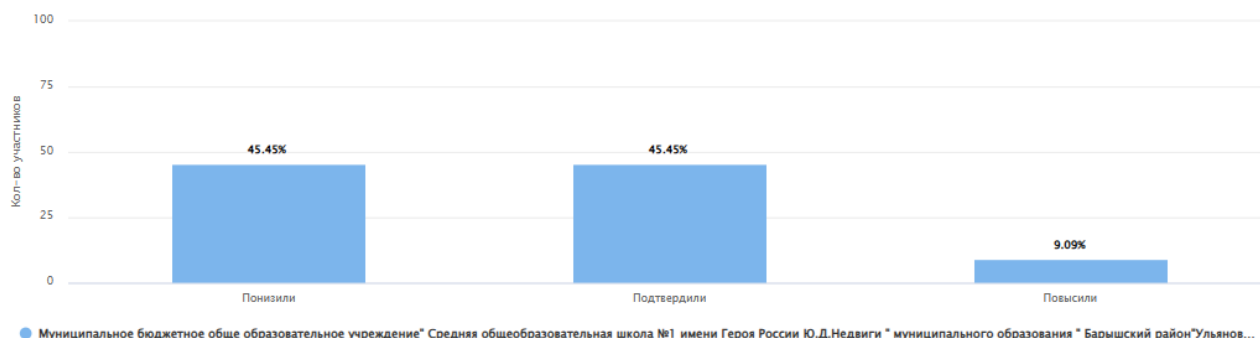
Предмет: Английский язык

Максимальный первичный балл: 25

ВПР 2025 Английский язык 6 класс



Гистограмма соответствия отметок за выполненную работу и отметок по журналу



Обучающиеся подтвердили свои текущие отметки по журналу (45,45%), понизили 45,45%, повысили 9,09%.

Статистика по отметкам

Предмет:

Обществознание

Максимальный первичный балл:

20

Группы участников	Кол-во ОО	Кол-во участников	2	3	4	5
Вся выборка	24640	510115	8,66	40,45	37	13,89
Ульяновская обл.	208	3834	5,24	35,92	39,07	19,77
Муниципальное образование "Барышский район" Ульяновской области	7	101	1,98	42,57	35,64	19,8
Муниципальное бюджетное обще образовательное учреждение" Средняя общеобразовательная школа №1 имени Героя России Ю.Д.Недвиги " муниципального образования " Барышский район"Ульяновской области		26	3,85	69,23	26,92	0

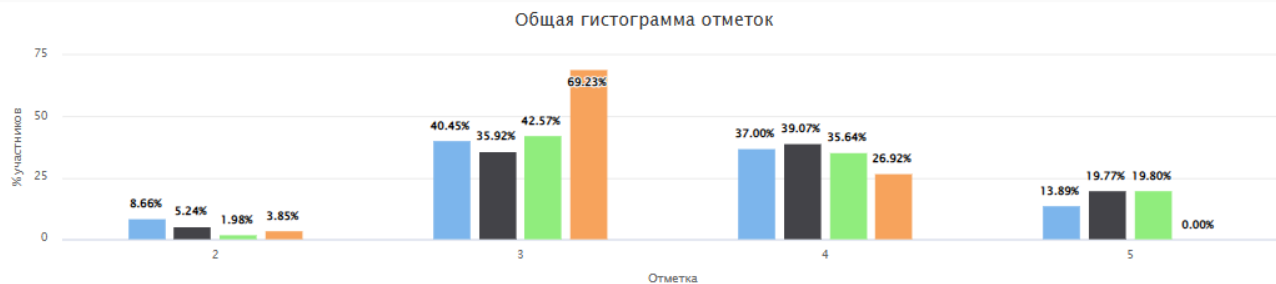
Из таблицы видно, что результаты по школе ниже, чем результаты по муниципалитету, ниже областных результатов. Средняя степень обученности 26,92%, что не соответствует базовому уровню.

ВПР 2025 Обществознание 6 класс

Дата: 11.04.2025

Предмет: Обществознание

Максимальный первичный балл: 20



- Вся выборка
- Ульяновская обл.
- Муниципальное образование "Барышский район" Ульяновской области
- Муниципальное бюджетное обще образовательное учреждение" Средняя общеобразовательная школа №1 имени Героя России Ю.Д.Недвиги " муниципального образования " Барышский район"Ульянов...

Дата: 11.04.2025

Муниципальное бюджетное обще образовательное учреждение" Средняя общеобразовательная школа №1 имени Героя России Ю.Д.Недвиги " муниципального образования " Барышский район"Ульяновской области

Предмет: Обществознание

Максимальный первичный балл: 20

ВПР 2025 Обществознание 6 класс



- Муниципальное бюджетное обще образовательное учреждение" Средняя общеобразовательная школа №1 имени Героя России Ю.Д.Недвиги " муниципального образования " Барышский район"Ульянов...

В основном обучающиеся понизили свои текущие отметки по журналу (88,46%), подтвердили 11,54%.

Результаты ВПР 7-х классов.

Статистика по отметкам

Предмет:

Русский язык

Максимальный первичный балл:

23

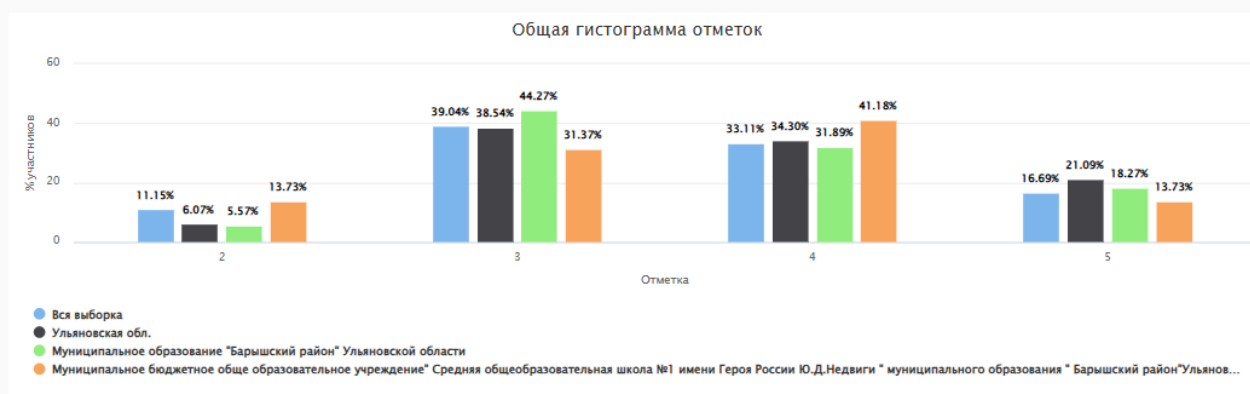
Группы участников	Кол-во ОО	Кол-во участников	2	3	4	5
Вся выборка	35218	1456282	11,15	39,04	33,11	16,69
Ульяновская обл.	340	11180	6,07	38,54	34,3	21,09
Муниципальное образование "Барышский район" Ульяновской области	18	323	5,57	44,27	31,89	18,27
Муниципальное бюджетное обще образовательное учреждение" Средняя общеобразовательная школа №1 имени Героя России Ю.Д.Недвиги " муниципального образования "		51	13,73	31,37	41,18	13,73

Барышский области	район"Ульяновской						
----------------------	-------------------	--	--	--	--	--	--

Из таблицы видно, что результаты по школе выше, чем результаты по муниципалитету, однако ниже областных результатов. Средняя степень обученности 54,91%, что соответствует базовому уровню.

Статистика по отметкам

ВПР 2025 Русский язык 7 класс
Дата: 11.04.2025
Предмет: Русский язык
Максимальный первичный балл: 23



Дата: 11.04.2025

Муниципальное бюджетное обще образовательное учреждение" Средняя общеобразовательная школа №1 имени Героя России Ю.Д.Недвиги " муниципального образования " Барышский район"Ульяновской области



Предмет: Русский язык
Максимальный первичный балл: 23
ВПР 2025 Русский язык 7 класс



В основном обучающиеся подтвердили свои текущие отметки по журналу (72,55%), понизили 19,61%, повысили 7,84%.

Статистика по отметкам

Предмет: Математика

Максимальный первичный балл: 25

Группы участников	Кол-во ОО	Кол-во участников	2	3	4	5
Вся выборка	35028	1414206	8,03	49,13	34,08	8,76
Ульяновская обл.	340	10982	3,31	47,34	37,95	11,4
Муниципальное образование "Барышский район" Ульяновской	18	322	5,59	50,31	35,4	8,7

области						
Муниципальное бюджетное общеобразовательное учреждение" Средняя общеобразовательная школа №1 имени Героя России Ю.Д.Недвиги " муниципального образования " Барышский район"Ульяновской области		50	8	46	36	10

Из таблицы видно, что результаты по школе выше, чем результаты по муниципалитету, однако ниже областных результатов. Средняя степень обученности 46%, что не соответствует базовому уровню.



В основном обучающиеся подтвердили свои текущие отметки по журналу (46%), понизили 36%, повысили 18%.

Статистика по отметкам

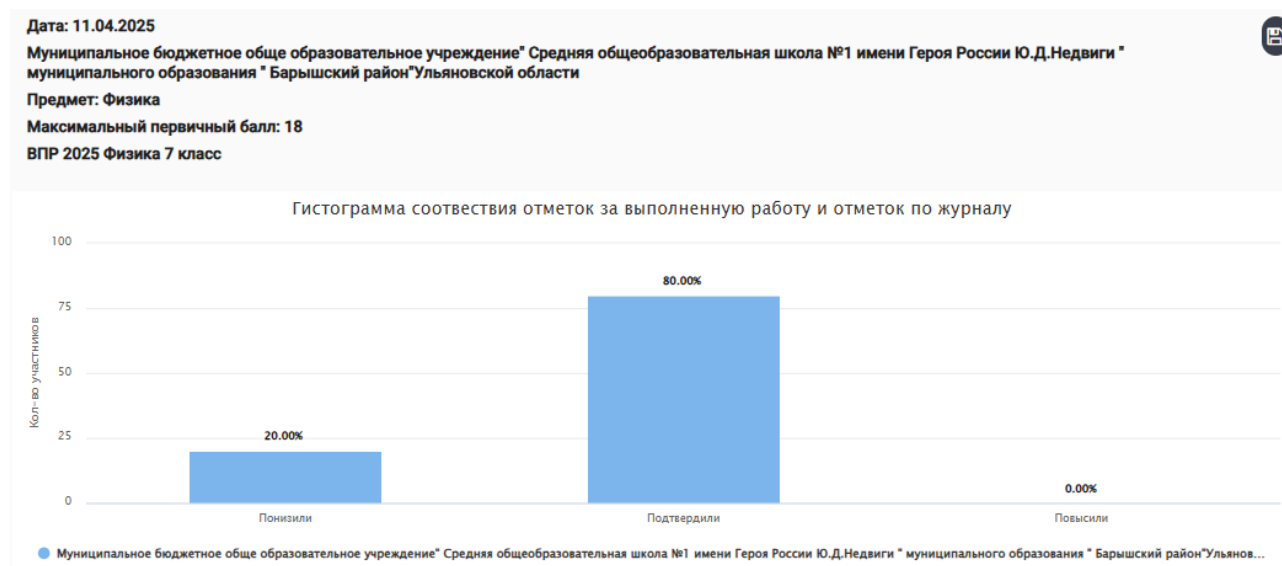
Предмет: Физика

Максимальный первичный балл: 18

Группы участников	Кол-во ОО	Кол-во участников	2	3	4	5
Вся выборка	21574	449244	6,05	51,68	35,2	7,07

Ульяновская обл.	199	3635	2,34	47,9	39,48	10,29
Муниципальное образование "Барышский район" Ульяновской области	9	121	0,83	48,76	44,63	5,79
Муниципальное бюджетное общеобразовательное учреждение "Средняя общеобразовательная школа №1 имени Героя России Ю.Д.Недвиги " муниципального образования " Барышский район"Ульяновской области		25	0	64	32	4

Из таблицы видно, что результаты по школе ниже, чем результаты по муниципалитету, ниже областных результатов. Средняя степень обученности 36%, что не соответствует базовому уровню.



В основном обучающиеся подтвердили свои текущие отметки по журналу (80%), понизили 20%.

Статистика по отметкам

Предмет: Биология

Максимальный первичный балл: 45

Группы участников	Кол-во ОО	Кол-во участников	2	3	4	5
--------------------------	----------------------	------------------------------	----------	----------	----------	----------

Вся выборка	17909	358856	3,6	38,43	44,19	13,77
Ульяновская обл.	113	1990	1,51	30,6	47,14	20,75
Муниципальное образование "Барышский район" Ульяновской области	3	45	6,67	48,89	35,56	8,89
Муниципальное бюджетное общеобразовательное учреждение" Средняя общеобразовательная школа №1 имени Героя России Ю.Д.Недвиги" муниципального образования " Барышский район"Ульяновской области		21	14,29	71,43	9,52	4,76

Из таблицы видно, что результаты по школе ниже, чем результаты по муниципалитету, ниже областных результатов. Средняя степень обученности 14,28%, что не соответствует базовому уровню.



В основном обучающиеся подтвердили свои текущие отметки по журналу (57,14%), понизили 38,1%, повысили 4,76%.

Статистика по отметкам

Предмет:

История

Максимальный первичный балл: 20

Группы участников	Кол-во ОО	Кол-во участников	2	3	4	5
Вся выборка	24719	483872	5,11	40,01	40,43	14,45
Ульяновская обл.	222	3745	1,17	33,56	44,46	20,8
Муниципальное образование "Барышский район" Ульяновской области	12	175	0,57	44,57	37,71	17,14
Муниципальное бюджетное общеобразовательное учреждение "Средняя общеобразовательная школа №1 имени Героя России Ю.Д.Недвиги " муниципального образования " Барышский район" Ульяновской области		26	0	53,85	38,46	7,69

Из таблицы видно, что результаты по школе ниже, чем результаты по муниципалитету, ниже областных результатов. Средняя степень обученности 46,15%, что не соответствует базовому уровню.

Дата: 11.04.2025

Муниципальное бюджетное общеобразовательное учреждение "Средняя общеобразовательная школа №1 имени Героя России Ю.Д.Недвиги " муниципального образования " Барышский район" Ульяновской области

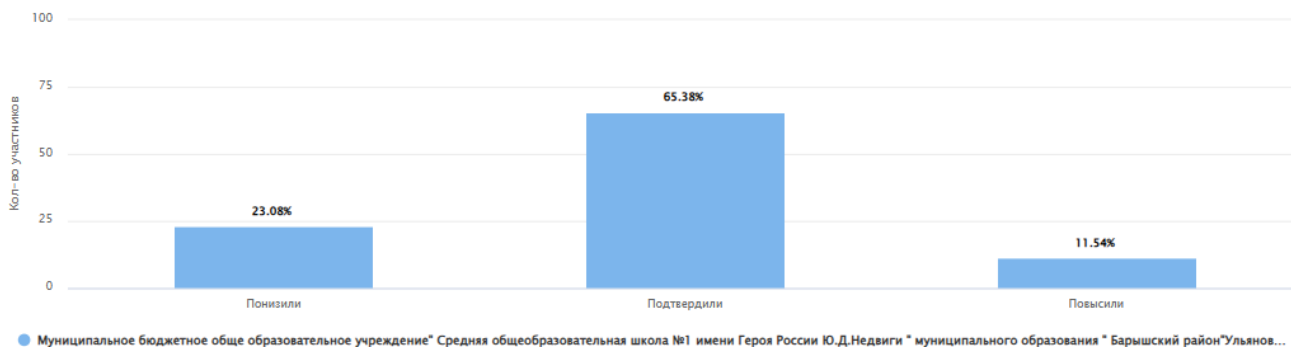
Предмет: История

Максимальный первичный балл: 20

ВПР 2025 История 7 класс



Гистограмма соответствия отметок за выполненную работу и отметок по журналу



ВПР 2025 История 7 класс

Дата: 11.04.2025

Предмет: История

Максимальный первичный балл: 20



Общая гистограмма отметок



В основном обучающиеся подтвердили свои текущие отметки по журналу (65,38%), понизили 23,08%, повысили 11,54%.

Статистика по отметкам

Предмет:

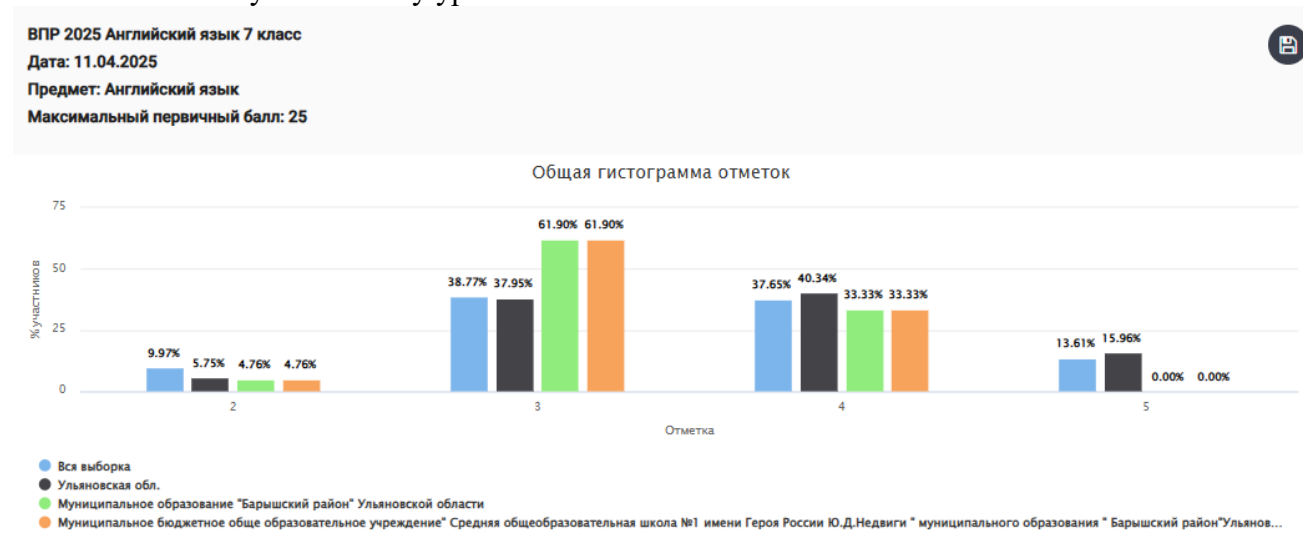
Английский язык

Максимальный первичный балл:

25

Группы участников	Кол-во ОО	Кол-во участников	2	3	4	5
Вся выборка	11158	248052	9,97	38,77	37,65	13,61
Ульяновская обл.	87	1842	5,75	37,95	40,34	15,96
Муниципальное образование "Барышский район" Ульяновской области	1	21	4,76	61,9	33,33	0
Муниципальное бюджетное общеобразовательное учреждение "Средняя общеобразовательная школа №1 имени Героя России Ю.Д.Недвиги " муниципального образования " Барышский район" Ульяновской области		21	4,76	61,9	33,33	0

Из таблицы видно, что результаты по школе соответствуют результатам по муниципалитету, однако ниже областных результатов. Средняя степень обученности 33,33%, что не соответствует базовому уровню.



Дата: 11.04.2025

Муниципальное бюджетное обще образовательное учреждение "Средняя общеобразовательная школа №1 имени Героя России Ю.Д.Недвиги " муниципального образования " Барышский район"Ульяновской области

Предмет: Английский язык

Максимальный первичный балл: 25

ВПР 2025 Английский язык 7 класс



В основном обучающиеся понизили свои текущие отметки по журналу (57,14%), подтвердили 42,86%.

Результаты ВПР 8-х классов.

Статистика по отметкам

Предмет:

Русский язык

Максимальный первичный балл:

29

Группы участников	Кол-во ОО	Кол-во участников	2	3	4	5
Вся выборка	34824	1394816	13,45	43,04	31	12,51
Ульяновская обл.	342	10455	7,42	44,68	33,25	14,65
Муниципальное образование "Барышский район" Ульяновской области	18	327	8,56	47,71	30,89	12,84
Муниципальное бюджетное обще образовательное учреждение" Средняя общеобразовательная школа №1 имени Героя России Ю.Д.Недвиги " муниципального образования " Барышский район"Ульяновской области		49	22,45	55,1	14,29	8,16

Из таблицы видно, что результаты по школе ниже, чем результаты по муниципалитету, ниже областных результатов. Средняя степень обученности 22,45%, что не соответствует базовому уровню.

Статистика по отметкам

ВПР 2025 Русский язык 8 класс
 Дата: 11.04.2025
 Предмет: Русский язык
 Максимальный первичный балл: 29



Дата: 11.04.2025

Муниципальное бюджетное обще образовательное учреждение "Средняя общеобразовательная школа №1 имени Героя России Ю.Д.Недвиги " муниципального образования " Барышский район"Ульяновской области



Предмет: Русский язык
 Максимальный первичный балл: 29
 ВПР 2025 Русский язык 8 класс



В основном обучающиеся понизили свои текущие отметки по журналу (63,27%), подтвердили 34,69%, повысили 2,04%.

Статистика по отметкам

Предмет:

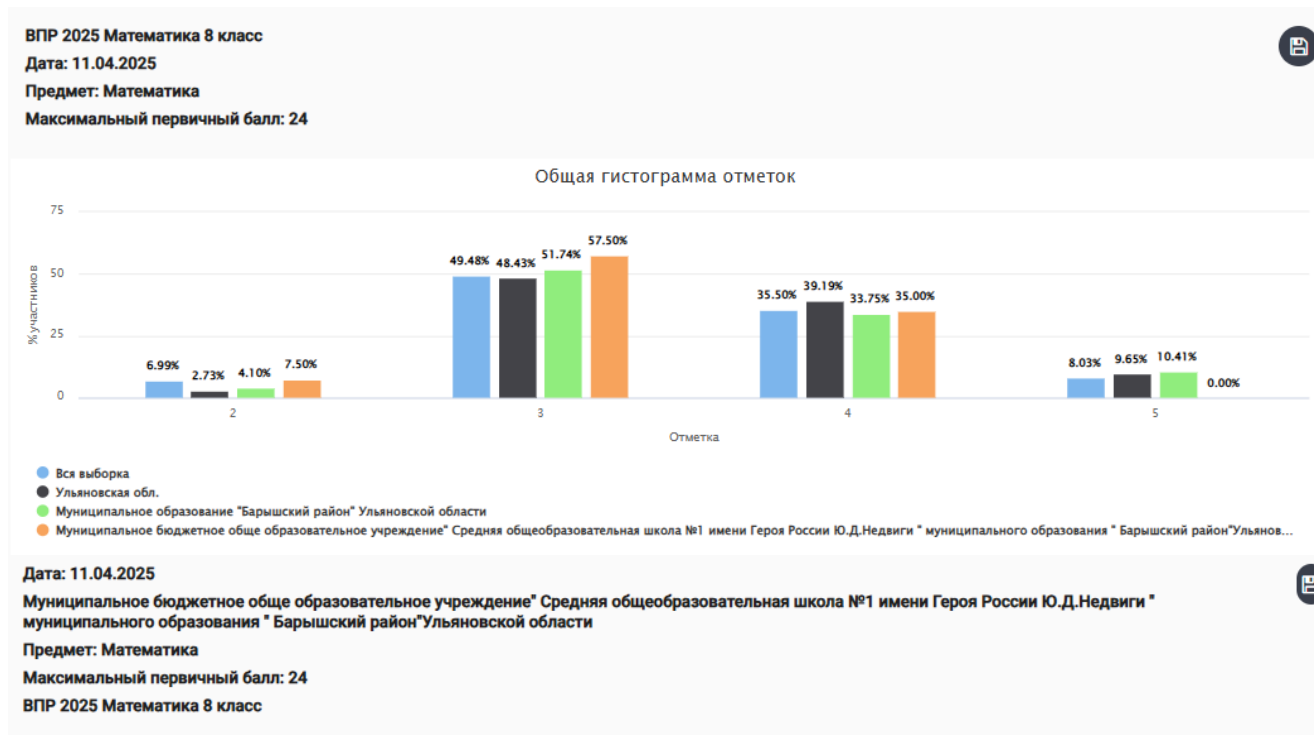
Математика

Максимальный первичный балл:

24

Группы участников	Кол-во ОО	Кол-во участников	2	3	4	5
Вся выборка	34630	1361550	6,99	49,48	35,5	8,03
Ульяновская обл.	340	10303	2,73	48,43	39,19	9,65
Муниципальное образование "Барышский район" Ульяновской области	18	317	4,1	51,74	33,75	10,41
Муниципальное бюджетное обще образовательное учреждение" Средняя общеобразовательная школа №1 имени Героя России Ю.Д.Недвиги " муниципального образования " Барышский район"Ульяновской области		40	7,5	57,5	35	0

Из таблицы видно, что результаты по школе ниже, чем результаты по муниципалитету, ниже областных результатов. Средняя степень обученности 35%, что не соответствует базовому уровню.



В основном обучающиеся понизили свои текущие отметки по журналу (47,5%), подтвердили 42,5%, повысили 10%.

Статистика по отметкам

Предмет: Физика

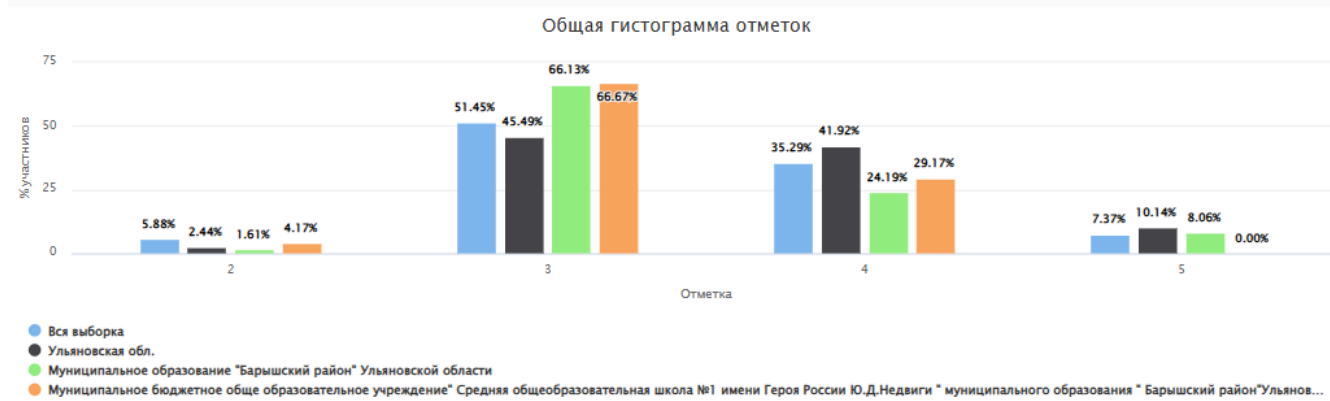
Максимальный первичный балл: 18

Группы участников	Кол-во ОО	Кол-во участников	2	3	4	5
Вся выборка	17473	339755	5,88	51,45	35,29	7,37
Ульяновская обл.	164	2829	2,44	45,49	41,92	10,14
Муниципальное образование "Барышский район" Ульяновской области	4	62	1,61	66,13	24,19	8,06
Муниципальное бюджетное общеобразовательное учреждение "Средняя общеобразовательная школа №1 имени Героя России Ю.Д.Недвиги"		24	4,17	66,67	29,17	0

муниципального образования "Барышский район" Ульяновской области						
--	--	--	--	--	--	--

Из таблицы видно, что результаты по школе ниже, чем результаты по муниципалитету, ниже областных результатов. Средняя степень обученности 29.17%, что не соответствует базовому уровню.

ВПР 2025 Физика 8 класс
Дата: 11.04.2025
Предмет: Физика
Максимальный первичный балл: 18



Дата: 11.04.2025
Муниципальное бюджетное общеобразовательное учреждение "Средняя общеобразовательная школа №1 имени Героя России Ю.Д.Недвиги" муниципального образования "Барышский район" Ульяновской области
Предмет: Физика
Максимальный первичный балл: 18
ВПР 2025 Физика 8 класс



В основном обучающиеся подтвердили свои текущие отметки по журналу (58,33%), понизили 41,67%.

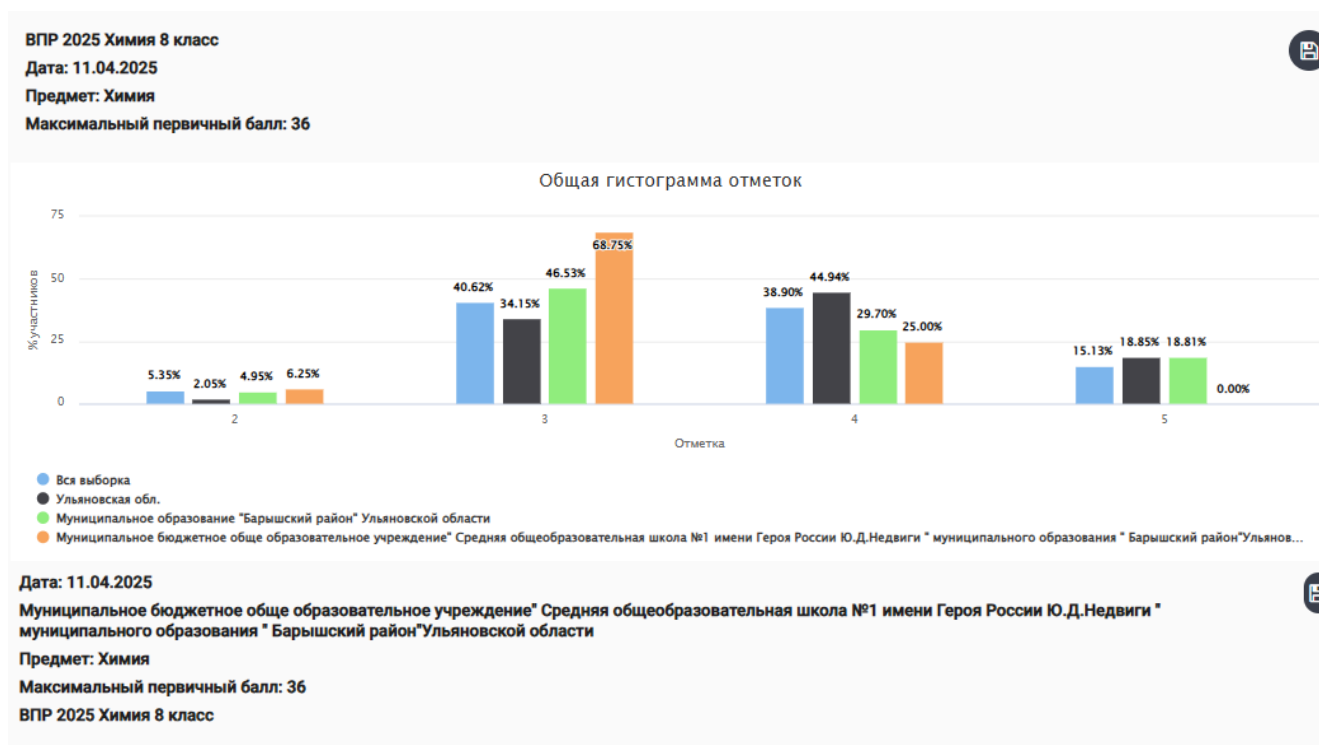
Статистика по отметкам

Предмет: Химия
Максимальный первичный балл: 36

Группы участников	Кол-во ОО	Кол-во участников	2	3	4	5
Вся выборка	17415	326762	5,35	40,62	38,9	15,13
Ульяновская обл.	163	2679	2,05	34,15	44,94	18,85
Муниципальное образование "Барышский район" Ульяновской области	8	101	4,95	46,53	29,7	18,81

Муниципальное бюджетное общеобразовательное учреждение "Средняя общеобразовательная школа №1 имени Героя России Ю.Д.Недвиги " муниципального образования Барышский район"Ульяновской области	16	6,25	68,75	25	0
--	----	------	-------	----	---

Из таблицы видно, что результаты по школе ниже, чем результаты по муниципалитету, ниже областных результатов. Средняя степень обученности 25%, что не соответствует базовому уровню.

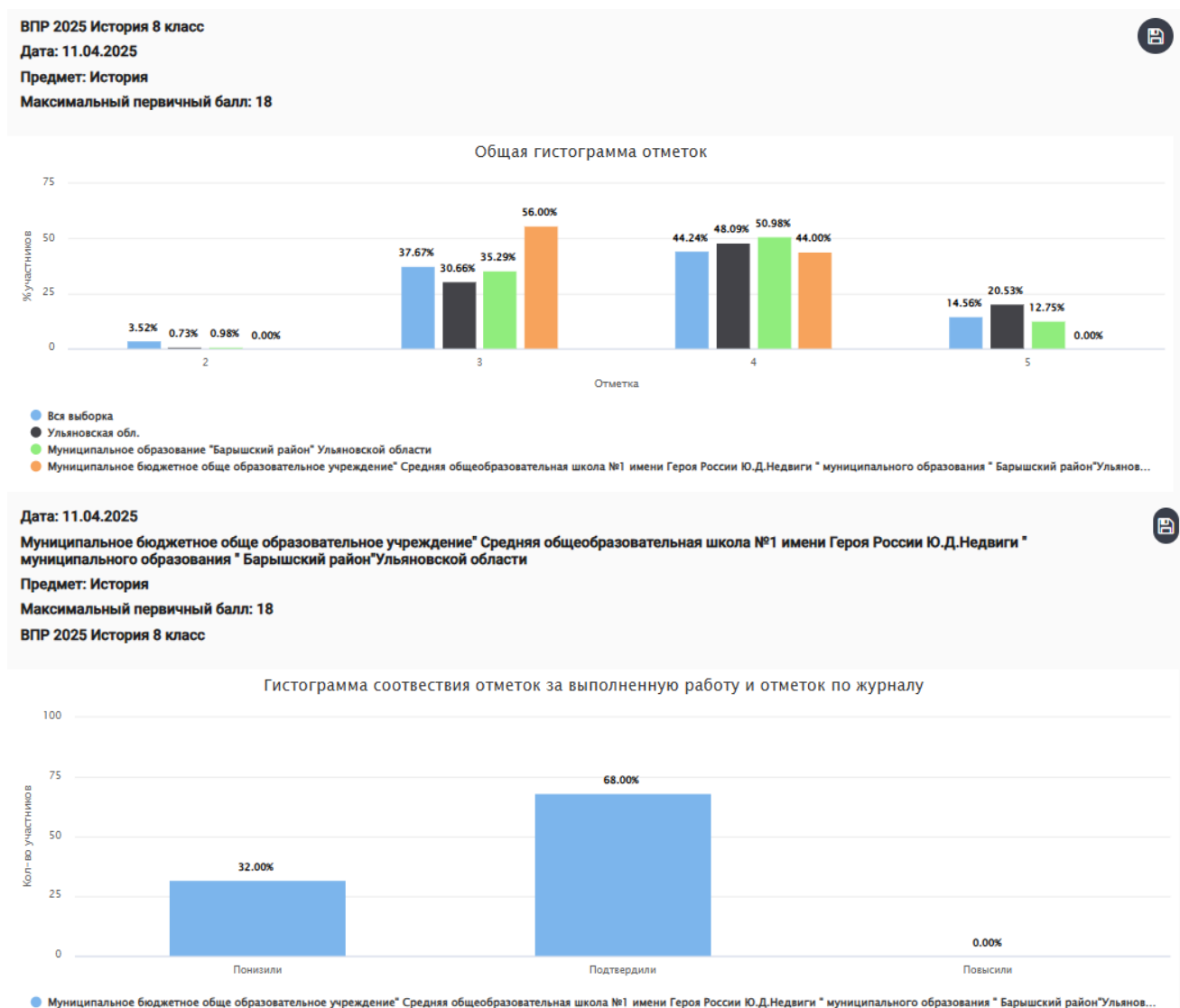


В основном обучающиеся подтвердили свои текущие отметки по журналу (68,75%), понизили 31,25%.

Статистика по отметкам						
Предмет:	История					
Максимальный первичный балл:	18					
Группы участников	Кол-во ОО	Кол-во участников	2	3	4	5
Вся выборка	24441	467735	3,52	37,67	44,24	14,56
Ульяновская обл.	223	3712	0,73	30,66	48,09	20,53

Муниципальное образование "Барышский район" Ульяновской области	16	204	0,98	35,29	50,98	12,75
Муниципальное бюджетное общеобразовательное учреждение "Средняя общеобразовательная школа №1 имени Героя России Ю.Д.Недвиги " муниципального образования " Барышский район" Ульяновской области		25	0	56	44	0

Из таблицы видно, что результаты по школе ниже, чем результаты по муниципалитету, ниже областных результатов. Средняя степень обученности 44%, что не соответствует базовому уровню.



В основном обучающиеся подтвердили свои текущие отметки по журналу (68%), понизили 32%.

Статистика по отметкам

Предмет: Обществознание

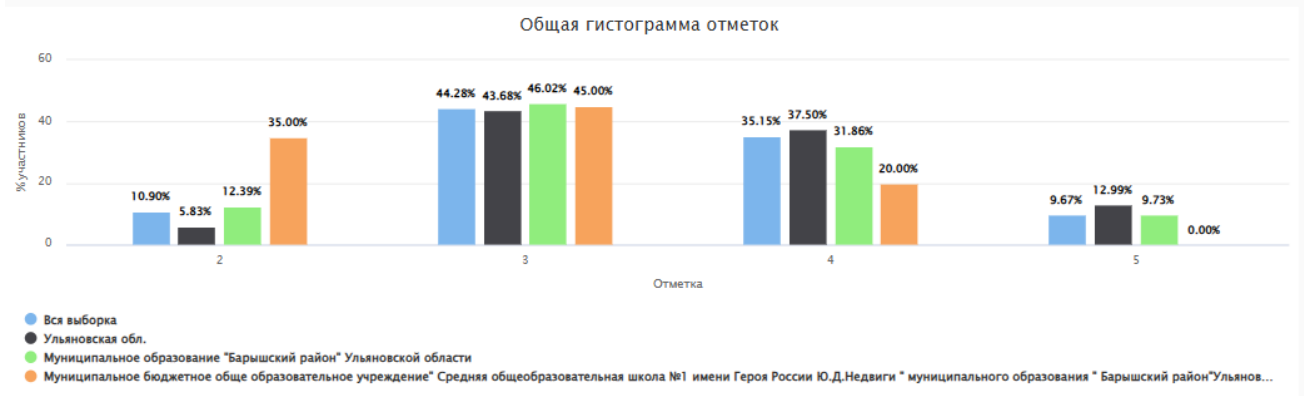
Максимальный первичный балл: 22

Группы участников	Кол-во	Кол-во	2	3	4	5
-------------------	--------	--------	---	---	---	---

	ОО	участников				
Вся выборка	24441	467122	10,9	44,28	35,15	9,67
Ульяновская обл.	210	3464	5,83	43,68	37,5	12,99
Муниципальное образование "Барышский район" Ульяновской области	8	113	12,39	46,02	31,86	9,73
Муниципальное бюджетное общеобразовательное учреждение" Средняя общеобразовательная школа №1 имени Героя России Ю.Д.Недвиги " муниципального образования " Барышский район"Ульяновской области		20	35	45	20	0

Из таблицы видно, что результаты по школе ниже, чем результаты по муниципалитету, ниже областных результатов. Средняя степень обученности 20%, что не соответствует базовому уровню.

ВПР 2025 Обществознание 8 класс
Дата: 11.04.2025
Предмет: Обществознание
Максимальный первичный балл: 22



Дата: 11.04.2025
Муниципальное бюджетное общеобразовательное учреждение" Средняя общеобразовательная школа №1 имени Героя России Ю.Д.Недвиги " муниципального образования " Барышский район"Ульяновской области
Предмет: Обществознание
Максимальный первичный балл: 22
ВПР 2025 Обществознание 8 класс



В основном обучающиеся понизили свои текущие отметки по журналу (65%), подтвердили 30%, повысили 5%.

Результаты ВПР 10 классе. Русский язык

Статистика по отметкам:

Группы участников	Кол-во участников	2	3	4	5	Успев. %	% кач.	СОУ, %
Вся выборка	565092	6,63	29,74	42,63	21	93,37	63,63	60,05
Ульяновская обл.	4196	3,43	25,95	45,23	25,38	96,56	70,61	64,22
Муниципальное образование "Барышский район" Ульяновской области	102	2,94	34,31	43,14	19,61	97,06	62,75	60,04
Муниципальное бюджетное общеобразовательное учреждение "Средняя общеобразовательная школа №1 имени Героя России Ю.Д.Недвиги " муниципального образования "Барышский район" Ульяновской области	21	4,76	28,57	47,62	19,05	95,24	66,67	60,57

Из таблицы видно, что результаты по школе выше, чем результаты по муниципалитету, однако ниже областных результатов. Средняя степень обученности 60,57%, что соответствует базовому уровню.

Статистика по отметкам

ВПР 2025 Русский язык 10 класс

Дата: 11.04.2025

Предмет: Русский язык

Максимальный первичный балл: 20



Общая гистограмма отметок



Дата: 11.04.2025

Муниципальное бюджетное обще образовательное учреждение "Средняя общеобразовательная школа №1 имени Героя России Ю.Д.Недвиги " муниципального образования " Барышский район"Ульяновской области

Предмет: Русский язык

Максимальный первичный балл: 20

ВПР 2025 Русский язык 10 класс



В основном обучающиеся подтвердили свои текущие отметки по журналу (61,9%), понизили 33,33%, повысили 4,76%.

Математика

Статистика по отметкам

Группы участников	Кол-во участников	2	3	4	5	Успев. %	% кач.	СОУ, %
Вся выборка	561724	5,67	44,2	41,41	8,71	94,32	50,12	52,03
Ульяновская обл.	4153	1,8	39,05	48,26	10,89	98,2	59,15	56,12
Муниципальное образование "Барышский район" Ульяновской области	102	0,98	47,06	44,12	7,84	99,02	51,96	53,18
Муниципальное бюджетное обще образовательное учреждение "Средняя общеобразовательная школа №1 имени Героя России Ю.Д.Недвиги" муниципального образования "Барышский район" Ульяновской области	21	0	52,38	47,62	0	100	47,62	49,33

Из таблицы видно, что результаты по школе ниже, чем результаты по муниципалитету и областных результатов. Средняя степень обученности 49,33%, что не соответствует базовому уровню. Результаты ВПР не подтвердили степень обученности по классу за год (в среднем степень обученности по математике составила 67,4%).

ВПР 2025 Математика 10 класс
 Дата: 11.04.2025
 Предмет: Математика
 Максимальный первичный балл: 22



Общая гистограмма отметок



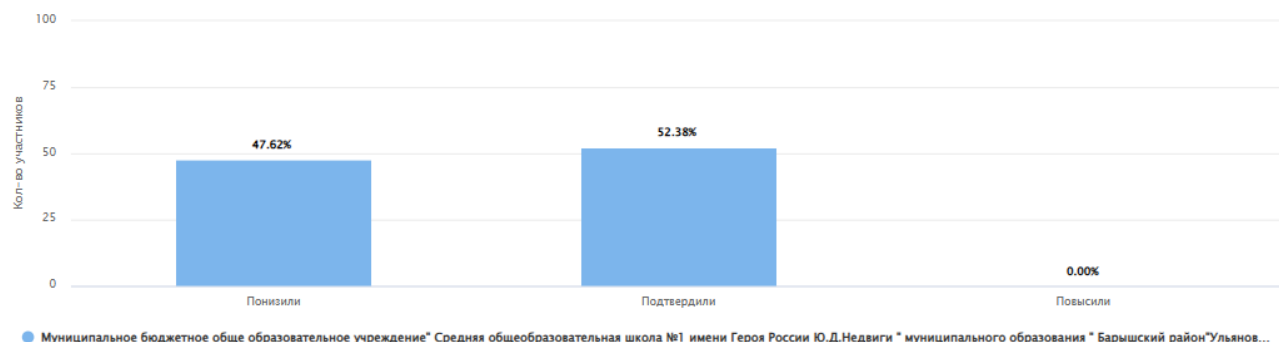
Дата: 11.04.2025

Муниципальное бюджетное обще образовательное учреждение" Средняя общеобразовательная школа №1 имени Героя России Ю.Д.Недвиги * муниципального образования " Барышский район"Ульяновской области



Предмет: Математика
 Максимальный первичный балл: 22
 ВПР 2025 Математика 10 класс

Гистограмма соответствия отметок за выполненную работу и отметок по журналу



Подтвердили свои отметки 52,38%, однако практически половина обучающихся понизили свои отметки по сравнению с текущими. На ряду с более низкими результатами обученности это говорит о необъективности выставления отметок.

Химия.

Статистика по отметкам

Группы участников	Кол-во участников	2	3	4	5	Успев. %	% кач.	СОУ, %
Вся выборка	179641	3,13	26,94	43,16	26,77	96,87	69,93	64,59
Ульяновская обл.	1503	0,86	19,1	44,98	35,06	99,14	80,04	70,86
Муниципальное образование "Барышский район" Ульяновской области	22	0	45,45	36,36	18,18	99,99	54,54	57,81
Муниципальное бюджетное обще образовательное учреждение "Средняя общеобразовательная школа №1 имени Героя России Ю.Д.Недвиги"	18	0	50	33,33	16,67	100	50	56,00

муниципального образования "Барышский район" Ульяновской области

Из таблицы видно, что результаты по школе ниже результатов по муниципалитету и областных результатов. Средняя степень обученности составила 56,0%, что соответствует базовому уровню.

ВПР 2025 Химия 10 класс
Дата: 11.04.2025
Предмет: Химия
Максимальный первичный балл: 32



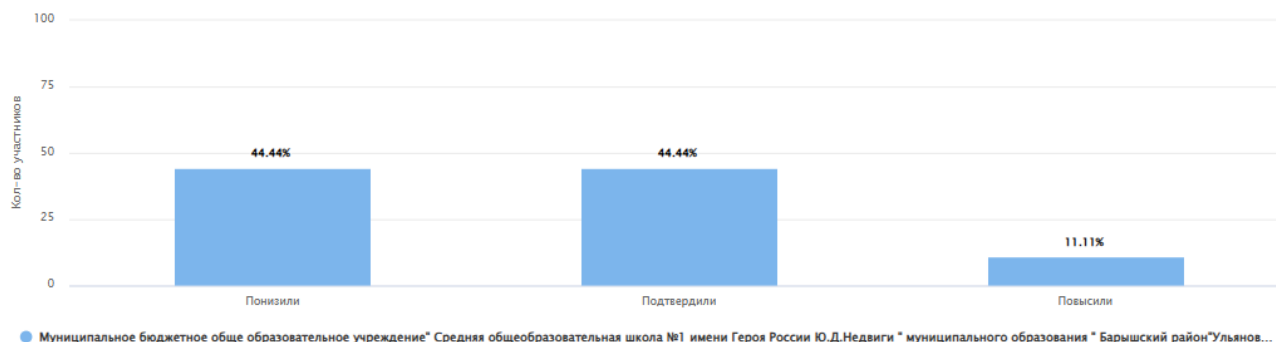
Общая гистограмма отметок



Дата: 11.04.2025
Муниципальное бюджетное общеобразовательное учреждение "Средняя общеобразовательная школа №1 имени Героя России Ю.Д.Недвиги" муниципального образования "Барышский район" Ульяновской области
Предмет: Химия
Максимальный первичный балл: 32
ВПР 2025 Химия 10 класс



Гистограмма соответствия отметок за выполненную работу и отметок по журналу



44,44% обучающихся подтвердили свои текущие отметки, 11,11% - повысили отметки по сравнению с текущими, однако 44,44% понизили свои отметки.

Литература.

Статистика по отметкам.

Группы участников	Кол-во участников	2	3	4	5	Успев. %	% кач.	СОУ, %
Вся выборка	124398	9,28	29,7	34,94	26,07	90,71	61,01	60,61
Ульяновская обл.	829	3,86	24,73	38,6	32,81	96,14	71,41	67,03
Муниципальное образование "Барышский район" Ульяновской области	37	2,7	27,03	51,35	18,92	97,3	70,27	61,95
Муниципальное бюджетное общеобразовательное	16	6,25	25	50	18,75	93,75	68,75	60,75

учреждение "Средняя общеобразовательная школа №1 имени Героя России Ю.Д.Недвиги" муниципального образования "Барышский район" Ульяновской области								
---	--	--	--	--	--	--	--	--

Из таблицы видно, что результаты по школе ниже результатов по муниципалитету и областных результатов. Средняя степень обученности составила 60,75%, что соответствует базовому уровню.



Из таблицы видно, что 56,25% учащихся понизили свои результаты по сравнению с текущими отметками по журналу. Подтвердили свои отметки 37,5% учащихся, что может свидетельствовать о недостаточной объективности при оценивании работ ВПР вследствие недостаточно изученных критериев оценивания.

Анализ достижения планируемых результатов показал, что проверяемые требования (умения) в соответствии с ФГОС по школе в основном соответствуют. Результаты по школе в основном несколько ниже результатов по муниципалитету, региону.

**Итоги государственной итоговой аттестации выпускников 9 классов
МБОУ СОШ №1 МО "Барышский район" за три года**

№	Предмет	Кол-во участников в ОГЭ			Кол-во/ доля справившихся с ОГЭ (чел/%)			Средний балл по школе		
		2023	2024	2025	2023	2024	2025	2023	2024	2025
1.	Математика	44	55	45	44/100	55/100	45/100	3,58	3,82	3,91
2.	Русский язык	44	55	45	44/100	55/100	45/100	4,5	4,38	3,84
3.	Физика	6	4	9	6/100	4/100	9/100	3,67	4,00	4,33
4.	Обществознание	31	44	32	31/100	40/91	32/100	3,29	3,32	3,59
5.	История	2	9	2	2/100	9/100	2/100	3,5	4,3	4,5
6.	Биология	4	24	21	4/100	24/100	21/100	3,65	4,29	4,1
7.	География	19	9	5	19/100	9/100	5/100	3,84	3,56	4,6
8.	Информатика	13	11	10	13/100	11/100	10/100	3,46	4,09	3,7
9.	Английский язык	6	2	7	5/83	2/100	6/86	3,67	4,5	4,0
10.	Химия	4	6	3	4/100	6/100	3/100	3,25	4,5	3,67
11.	Литература	3	-	1	3/100	-	1/100	5	-	3,0

На основании сравнительных данных результатов ОГЭ можно сделать выводы о том, что в 2025 году:

- средняя успеваемость по результатам ОГЭ по школе составляет 99,44%, что выше прошлогодних результатов (по прошлому году 98,18%), качество обучения 69,44% (по прошлому году 69,55%), степень обученности 62,53%, что ниже прошлогодних результатов (по прошлому году 65,42%), что соответствует базовому уровню;

- результаты по математике, физике, обществознанию, истории, географии выше прошлогодних результатов, однако по русскому языку, биологии, информатике, английскому языку, химии наблюдается снижение результатов;

- наиболее востребованными предметами у выпускников 9 классов были обществознание (71%), биология (47%), информатики (22%), физика (20%).

По сравнению с прошлым годом произошло снижение доли выпускников, не справившихся с ОГЭ с первого раза, один выпускник не справился с ОГЭ по английскому языку (по прошлому году с ОГЭ по английскому языку справились все).

Возможные причины получения низких результатов:

- низкая учебная мотивация у учащихся;

- ряд учащихся неосознанно выбрали предметы для сдачи экзамена по выбору.

**Итоги государственной итоговой аттестации выпускников 11 классов
МОУ СОШ №1 МО "Барышский район" 2024 – 2025 учебный год**

№	Предмет	Класс	Кол-во участников в ОГЭ	Средний балл по МО	Средний балл по школе	Средний балл по классу
1.	Математика (база)	11а	14	4,32	4,07	4,07
	Математика (проф)	11а	5	59,37	65,20	65,20
2.	Русский язык	11а	19	59,8	65,47	65,47
3.	Физика	11ат	4		66,00	66,00
4.	Химия	11ае	3		23,33	23,33
6.	Информатика	11ат	1		46,00	46,00
5.	Биология	11ае	5		47,00	47,00
6.	История России	11а	6		58,00	58,00
7.	Обществознание	11ас	9		53,00	51,44
	Обществознание	11ае	1		53,00	67,00

8.	Английский язык	11а	2		70,50	70,50
----	-----------------	-----	---	--	-------	-------

- группы, где данный предмет изучается на профильном уровне

Получили 70 баллов и более по математике (профильный уровень) 4 человека, высший балл 74 (по прошлому году – 8 чел, высший балл –95).

Получили более 80 баллов по русскому языку 4 человека, высший балл – 89 (по прошлому году 6 человек, высший балл – 94).

На основании сравнительных данных результатов ЕГЭ можно сделать выводы о том, что в 2025 году:

- средний балл по ЕГЭ по школе составил 54,94 что ниже прошлогодних результатов (по прошлому году средний балл составил 60,9);

- в основном выпускники сдают ЕГЭ по выбранному профилю обучения;

- улучшились результаты участников ЕГЭ по следующим предметам: по биологии (, английскому языку.

- результаты ЕГЭ по математике (профильный уровень) выше у выпускников технологического профиля, по русскому языку результаты у выпускников гуманитарного профиля, где данный предмет является профильным, выше, чем у выпускников технологического и естественнонаучного профилей.

Доля справившихся с ЕГЭ выше по сравнению с прошлым годом, не справились с ЕГЭ по предметам 5 человек – 26,32% от общего количества (по прошлому году 10 человек – 34,48% от общего количества). Не справились с ЕГЭ по обществознанию 2 человека, что составило 20% от числа сдающих предмет (по прошлому году не справились с ЕГЭ по обществознанию 11,11% от числа сдающих), по химии — 2 человека, что составило 66,67% от числа сдающих предмет (по прошлому году — 42,9%), по биологии 1 человек, что составило 20% от числа сдающих предмет (по прошлому году — 50%).

Одной из причин низких результатов выпускников можно считать отсутствие конкурсного отбора на выбранные профили обучения, поэтому часть обучающихся имеют недостаточные базовые знания для изучения предмета на профильном уровне и низкую мотивацию к обучению.

IV. Оценка организации учебного процесса

Организация учебного процесса в Школе регламентируется режимом занятий, учебным планом, календарным учебным графиком, расписанием занятий, локальными нормативными актами Школы.

V. Оценка востребованности выпускников

Востребованность выпускников МБОУ СОШ №1 МО «Барышский район» 2025 года:

Класс	Всего выпускников	ВУЗы Ульяновской области	ВУЗы других регионов	СПО		Трудоустройство	Другое (армия, курсы и т.д.)
				Ульяновской области	Других регионов		
11А	19	6	10	0	2	-	1 (служба в ФСБ)

Класс	Всего выпускников	10 класс МБОУ СОШ №1	10 класс в др. школах	СПО		Трудоустройство	Другое (армия, курсы и т.д.)
				Ульяновской области	Других регионов		
9А	27	13	2	12	0	0	0
9Б	20	8	0	9	3	0	0
Итого:	47	21	2	31	3	0	0

VI. Оценка качества кадрового обеспечения

Учебный процесс в школе осуществляют 39 педагогов, педагог-психолог.

По возрасту:

Возрастной ценз педагогических работников:

Всего работников	Возрастной ценз (женщины)					Возрастной ценз (мужчины)					Получают досрочную пенсию по старости
	До 30	30-39	40-49	50-55	свыше 55	до 30	31-40	41-50	51-60	свыше 60	
39	5	6	3	13	7	2	0	2	0	1	8

Средний возраст составляет 46,23 года (по прошлому году 45,97).

По образованию:

Учебный год	Всего	Высшее профессиональное	Среднее профессиональное	Незаконченное высшее
2021-22	38	31(82%)	7 (18%)	-
2022-23	36	29 (81%)	(19%)	-
2023-24	39	31 (79,5%)	8 (20,5%)	-
2024-25	36	30 (83,3%)	6 (16,7%)	-
2025-26	39	33 (84,6%)	6 (15,4%)	-

84,6% работающих педагогов имеют высшее образование, что на 1,3% выше показателей прошлого года.

По категориям:

Учебный год	Всего	Высшая	Первая	Соответствие	Без категории
2021-22	38	17 (45%)	13 (34%)	2 (5%)	6 (16%)
2022-23	36	19 (53%)	10 (28%)	4 (11%)	3 (8%)
2023-24	39	19 (49%)	10 (26%)	4 (10%)	6 (15%)
2024-25	36	17 (47,2 %)	10 (27,8%)	3 (8,3 %)	6 (16,7 %)
2025-26	39	19 (48,7%)	7 (17,9 %)	3 (7,7 %)	10 (25,6%)

По сравнению с прошлым годом произошло увеличение на 1,5 % количества педагогов с высшей категорией, а также на 8,9 % количества педагогов без категории.

6 педагогов - звание «Почётный работник общего образования Российской Федерации», 4 педагога награждены Почётной грамотой Министерства образования Российской Федерации.

В целях повышения качества образовательной деятельности в школе проводится целенаправленная кадровая политика, основная цель которой – обеспечение оптимального баланса процессов обновления и сохранения численного и качественного состава кадров в его развитии, в соответствии потребностями Школы и требованиями действующего законодательства.

Основные принципы кадровой политики направлены:

- на сохранение, укрепление и развитие кадрового потенциала;

- создание квалифицированного коллектива, способного работать в современных условиях;
- повышения уровня квалификации персонала.

В Школе сформирован стабильный высокопрофессиональный педагогический коллектив, сочетающий в своей деятельности лучшие традиции гимназического образования и инновационные технологии.

VII. Оценка качества учебно-методического и библиотечно-информационного обеспечения

Учебно-методическое обеспечение

Наличие специальных программных средств (кроме программных средств общего назначения)

Наименование показателей	Код: да – 1, нет – 0	
	Наличие в организации	в том числе доступно для использования учащимися
1	2	3
Обучающие компьютерные программы по отдельным предметам или темам	1	1
Программы компьютерного тестирования	1	1
Электронные версии справочников, энциклопедий, словарей и т.п.	1	1
Электронные версии учебных пособий	0	0
Электронные версии учебников	0	0
Электронная библиотека	0	0
Электронный журнал, электронный дневник	1	1
Электронные справочно-правовые системы	0	0
Специальные программные средства для решения организационных, управленческих и экономических задач (без учета систем автоматизированного документооборота)	0	0
Системы электронного документооборота	1	0
Средства контент-фильтрации доступа к Интернету	1	
Другие программные средства	0	0

Библиотечно-информационное обеспечение

Оборудование и оснащение библиотеки, характеристика библиотечного фонда, наличие электронных образовательных ресурсов.

Формирование и использование библиотечного фонда

Наименование показателей	Поступило экземпляров за отчетный	Выбыло экземпляров за отчетный	Состоит экземпляров на конец отчетного

	год	год	года
1	2	3	4
Объем фондов библиотеки – всего	1891	3901	32612
из него: учебники	1691	3349	14454
учебные пособия	200	552	583
художественная литература	0	0	12887
справочный материал	0	0	264
Из строки 01: печатные издания	1891	3901	32326
аудиовизуальные документы	0	0	0
документы на микроформах	0	0	0
электронные документы	0	0	286
Из строки 02: Учебники, исключительные права на которые принадлежат Российской Федерации (государственные учебники)	342	0	392

Информационное обслуживание и другие характеристики библиотеки

Наименование показателей	Величина показателя
1	2
Число посадочных мест для пользователей библиотеки, мест	10
в том числе оснащены персональными компьютерами	6
из них с доступом к Интернету	6
Численность зарегистрированных пользователей библиотеки, человек	585
Число посещений, человек	8 980
Наличие электронного каталога в библиотеке	Нет
Количество персональных компьютеров, единиц	6
Наличие в библиотеке: принтера	Нет
сканера	Нет
ксерокса	Нет
стационарной интерактивной доски	Нет
многофункционального устройства (МФУ, выполняющего операции печати, сканирования, копирования)	Да

VIII. Оценка материально-технической базы

Сведения о здании, территории, помещениях, оборудовании и оснащении организации.

Характеристика здания

Здание оборудовано водопроводом, водоотведением (канализацией), центральным отоплением, системой видеонаблюдения. Здание имеет ограждение территории, охрану. Помещение оборудовано автоматической пожарной сигнализацией, имеются дымовые извещатели, кнопка тревожной сигнализации. В здании созданы условия для беспрепятственного доступа инвалидов.

Сведения о помещениях

Наименование показателей	Наличие в организации Код: да – 1, нет – 0
Актовый зал	Да
Спортивный зал	Да
Столовая или зал для приема пищи	Да
Оборудованные кабинеты: основ информатики и вычислительной техники	Да
физики	Да
химии	Да
биологии	Да
географии	Да
для внеурочной деятельности	Да
основ безопасности и жизнедеятельности	Да
иностранного языка	Да
Мастерские для трудового обучения	Да
Кабинет домоводства	Да
Музей	Да
Лекционная аудитория	Да
Медицинский пункт (кабинет)	Да
Кабинет педагога-психолога	Да
Оборудованная территория для реализации раздела «Легкая атлетика» программы по физической культуре	Да
Количество классных комнат (кабинетов) (ед)	37
из них оборудованы:	10

стационарными интерактивными досками (ед)	
мультимедийными проекторами (ед)	32
Количество мест в кабинетах основ информатики и вычислительной техники (из стр.05) (мест)	44

Наличие и использование площадей

Наименование показателей	Всего	В оперативно м управлении
Общая площадь зданий (помещений) – всего	7 385	7 385
в том числе площадь по целям использования:		
учебная	3 963	3 963
из нее площадь спортивных сооружений	563	563
учебно-вспомогательная	55	55
из нее площадь, занимаемая библиотекой	36	36
подсобная	3 367	3 367
прочих зданий (помещений)	0	0
Общая площадь земельного участка - всего	22 446	22 446
из нее площадь:		
физкультурно-спортивной зоны	9 061	9 061

В 2025 году с целью реализации обновленных требований к школьной мебели по СанПиН 2.3/2.4.3590-20 были приобретены два комплекта ученической мебели. Мебель изготовлена из безопасных для здоровья детей материалов, конструкция соответствует возрасту школьников. Также комплект ученической мебели был приобретен в Центр детских инициатив.

В целях повышения качества образовательной деятельности в 2025 были приобретены 3 телевизора.

IX. Оценка функционирования внутренней системы оценки качества образования

Система оценки достижения планируемых результатов является частью системы оценки и управления качеством образования в МБОУ СОШ №1 МО «Барышский район».

Основным объектом системы оценки, её содержательной и критериальной базой выступают требования ФГОС, которые конкретизируются в планируемых результатах освоения обучающимися ООП НОО, ООП ООО и ООП СОО.

Система оценки включает процедуры внутренней и внешней оценки.

Внутренняя оценка включает:

- стартовую диагностику,
- текущую и тематическую оценку,
- портфолио,
- внутришкольный мониторинг образовательных достижений,
- промежуточную и итоговую аттестацию обучающихся.

К внешним процедурам относятся:

- государственная итоговая аттестация;
- независимая оценка качества образования;

- мониторинговые исследования муниципального, регионального и федерального уровней

Результаты анализа показателей деятельности организации

Показатели	Единица измерения	Количество
Образовательная деятельность		
Общая численность учащихся	человек	552
Численность учащихся по образовательной программе начального общего образования	человек	197
Численность учащихся по образовательной программе основного общего образования	человек	310
Численность учащихся по образовательной программе среднего общего образования	человек	45
Численность (удельный вес) учащихся, успевающих на «4» и «5» по результатам промежуточной аттестации, от общей численности обучающихся	человек (процент)	243 (442%)
Средний балл ГИА выпускников 9 класса по русскому языку	балл	3,84
Средний балл ГИА выпускников 9 класса по математике	балл	3,91
Средний балл ЕГЭ выпускников 11 класса по русскому языку	балл	65,47
Средний балл ЕГЭ выпускников 11 класса по математике	балл	65,20
Численность (удельный вес) выпускников 9 класса, которые получили неудовлетворительные результаты на ГИА по русскому языку, от общей численности выпускников 9 класса	человек (процент)	0 (0%)
Численность (удельный вес) выпускников 9 класса, которые получили неудовлетворительные результаты на ГИА по математике, от общей численности выпускников 9 класса	человек (процент)	0 (0%)
Численность (удельный вес) выпускников 11 класса, которые получили результаты ниже установленного минимального количества баллов ЕГЭ по русскому языку, от общей численности выпускников 11 класса	человек (процент)	0 (0%)
Численность (удельный вес) выпускников 11 класса, которые получили результаты ниже установленного минимального количества баллов ЕГЭ по математике, от общей численности выпускников 11 класса	человек (процент)	0 (0%)
Численность (удельный вес) выпускников 9 класса, которые не получили аттестаты, от общей численности выпускников 9 класса	человек (процент)	0 (0%)

Численность (удельный вес) выпускников 11 класса, которые не получили аттестаты, от общей численности выпускников 11 класса	человек (процент)	0 (0%)
Численность (удельный вес) выпускников 9 класса, которые получили аттестаты с отличием, от общей численности выпускников 9 класса	человек (процент)	1 чел. (2%)
Численность (удельный вес) выпускников 11 класса, которые получили аттестаты с отличием, от общей численности выпускников 11 класса	человек (процент)	2 чел. (11%)
Численность (удельный вес) учащихся, которые принимали участие в олимпиадах, смотрах, конкурсах, от общей численности обучающихся	человек (процент)	512 чел. (93%) ВсОШ – 381
Численность (удельный вес) учащихся – победителей и призеров олимпиад, смотров, конкурсов от общей численности обучающихся, в том числе: – регионального уровня	человек (процент)	142 (26%) ВсОШ – 1
– федерального уровня		27 (5%)
– международного уровня		10 (2%)
Численность (удельный вес) учащихся по программам с углубленным изучением отдельных учебных предметов от общей численности обучающихся	человек (процент)	0
Численность (удельный вес) учащихся по программам профильного обучения от общей численности обучающихся	человек (процент)	45 чел. (8%)
Численность (удельный вес) учащихся по программам с применением дистанционных образовательных технологий, электронного обучения от общей численности обучающихся	человек (процент)	0
Численность (удельный вес) учащихся в рамках сетевой формы реализации образовательных программ от общей численности обучающихся	человек (процент)	0
Общая численность педработников, в том числе количество педработников: – с высшим образованием	человек	39 33

– высшим педагогическим образованием		33
– средним профессиональным образованием		6
– средним профессиональным педагогическим образованием		5
Численность (удельный вес) педработников с квалификационной категорией от общей численности таких работников, в том числе:	человек (процент)	
– с высшей		19 чел (48,7%)
– первой		7 чел. (17,9%)
Численность (удельный вес) педработников от общей численности таких работников с педагогическим стажем:	человек (процент)	
– до 5 лет		5 чел. (12,8%)
– больше 30 лет		15 чел. (38,5%)
Численность (удельный вес) педработников от общей численности таких работников в возрасте:	человек (процент)	
– до 30 лет		7 чел. (17,9%)
– от 55 лет		10 чел. (25,6%)
Численность (удельный вес) педагогических и административно-хозяйственных работников, которые за последние 5 лет прошли повышение квалификации или профессиональную переподготовку, от общей численности таких работников	человек (процент)	39 чел. (100%)
Численность (удельный вес) педагогических и административно-хозяйственных работников, которые прошли повышение квалификации по применению в образовательном процессе ФГОС, от общей численности таких работников	человек (процент)	36 чел. (92,3%)
Инфраструктура		
Количество компьютеров в расчете на одного учащегося	единиц	174 единицы (на 1 компьютер 3 ученика)
Количество экземпляров учебной и учебно-методической литературы от общего количества единиц библиотечного фонда в расчете на одного учащегося	единиц	59
Наличие в школе системы электронного документооборота	да/нет	да
Наличие в школе читального зала библиотеки, в том числе наличие в ней:	да/нет	да
– рабочих мест для работы на компьютере или ноутбуке		да
– медиатеки		да

– средств сканирования и распознавания текста		да
– выхода в интернет с библиотечных компьютеров		да
– системы контроля распечатки материалов		да
Численность (удельный вес) обучающихся, которые могут пользоваться широкополосным интернетом не менее 2 Мб/с, от общей численности обучающихся	человек (процент)	554 / 99 %
Общая площадь помещений для образовательного процесса в расчете на одного обучающегося	кв. м	11 кв. м.

Анализ показателей указывает на то, что Школа имеет достаточную инфраструктуру, которая соответствует требованиям СП 2.4.3648-20 «Санитарно-эпидемиологические требования к организациям воспитания и обучения, отдыха и оздоровления детей и молодежи» позволяет реализовывать образовательные программы в полном объеме в соответствии с ФГОС общего образования.

Школа укомплектована достаточным количеством педагогических и иных работников, которые имеют высокую квалификацию и регулярно проходят повышение квалификации, что позволяет обеспечивать стабильные качественные результаты образовательных достижений обучающихся.